

# PRESUPUESTOS GENERALES DEL PRINCIPADO DE ASTURIAS

---

## PROYECTO 2023



Gobierno del Principado de Asturias

Consejería de Hacienda

---



# PRESUPUESTOS DE ASTURIAS 2023

## IMPORTE GLOBAL

**5.968  
Millones**

**↑ 614 Millones**  
**↑ 11,47 %**



**Gasto no financiero**

**5.338  
Millones**

**↑ 584,6 Millones  
12,3 %**

**Inversión social**


**3.817  
Millones**

**↑ 291,6 Millones  
→ 64 % del  
presupuesto**

**Inversión productiva**

**921 Millones**

**↑ 296 Millones  
→ 298 Millones MRR**



**Importe:  
355,4 M €**



**Ingresos no financieros**

**4.909  
Millones**

**↑ 484 Millones  
10,94 %**

**Ingresos financieros**

**1.059  
Millones**

**↑ 129,9 Millones  
13,98 %**

**Endeudamiento neto**

**109,6 Millones**

**↓ 100 Millones**



# CONTEXTO ECONÓMICO



## Cuadro macroeconómico del Principado de Asturias 2022-2023

	Previsiones	
	2022	2023
<b>PIB real (var. anual, %)</b>	<b>3,8</b>	<b>0,7</b>
<b>Empleo total* (var. anual, %)</b>	<b>2,4</b>	<b>0,4</b>

\*Empleo equivalente a tiempo completo

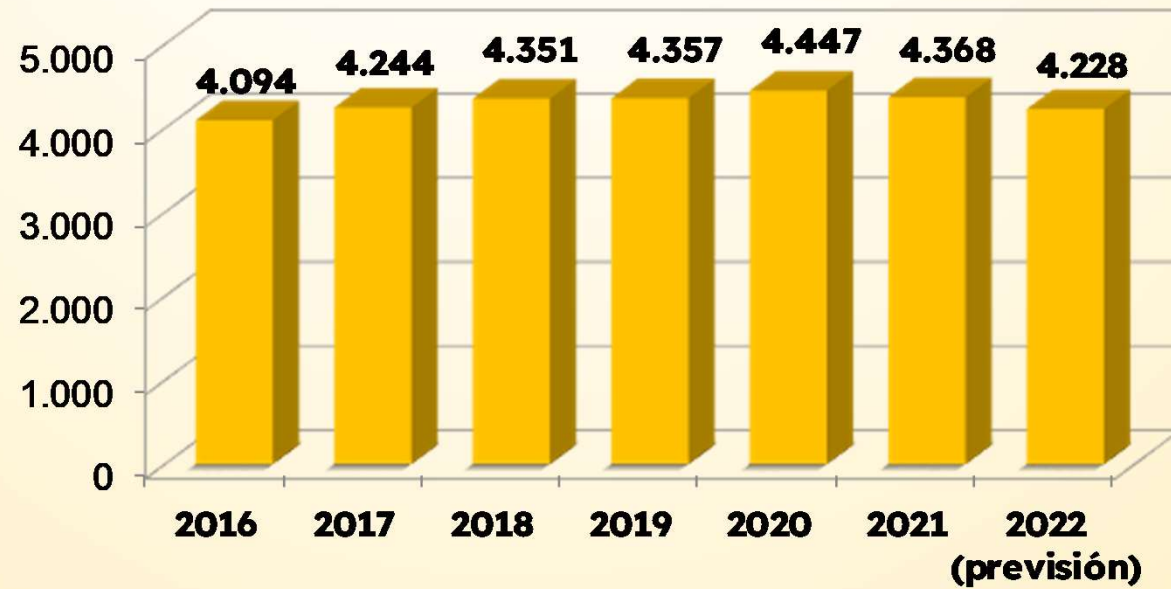
**Avaladas por**



Autoridad Independiente  
de Responsabilidad Fiscal



## Evolución de la deuda viva consolidada



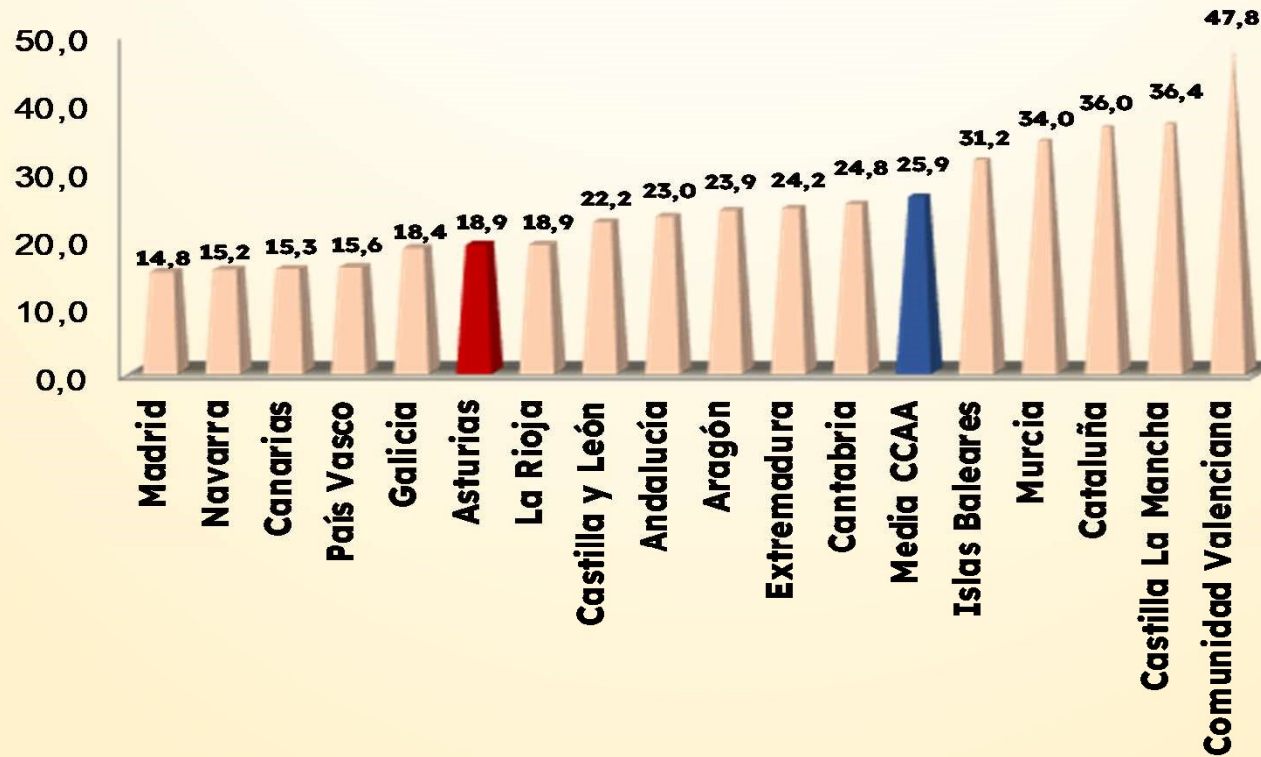
Fuente: Elaboración propia y Banco de España.  
Deuda 2022, datos provisionales.

Datos en millones de euros





## % Deuda/PIB Comunidades Autónomas (Cierre 2021)



Fuente: Banco de España



# La deuda per cápita en Asturias frente a la media de las CCAA

Datos en euros a cierre de ejercicio



Fuente: Banco de España, INE y elaboración propia.

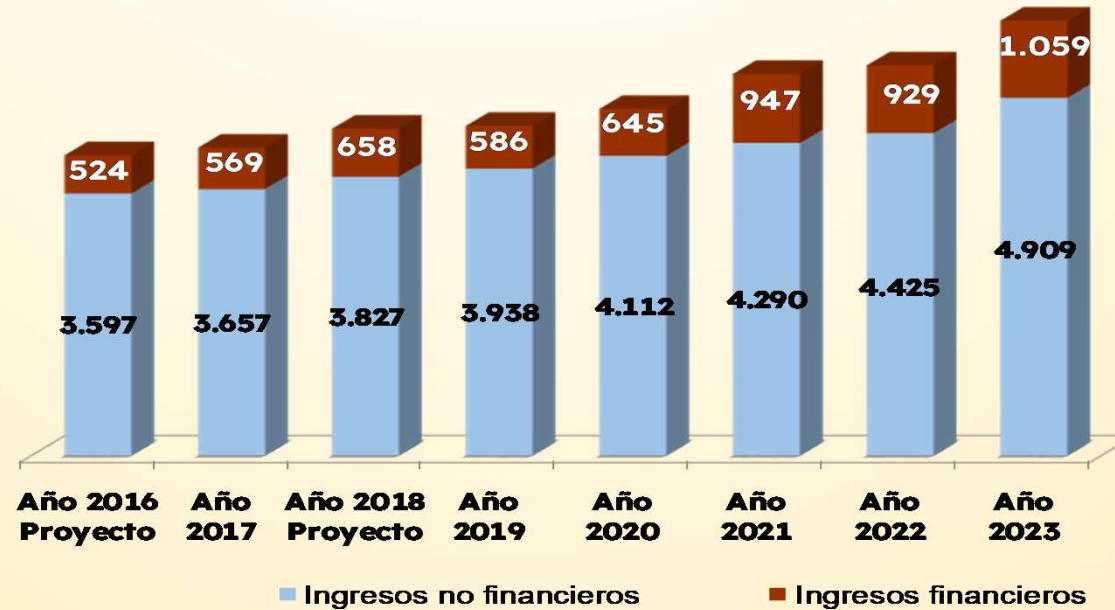
Datos en euros a cierre de ejercicio



# INGRESOS



# Evolución de los ingresos en los presupuestos iniciales consolidados



Datos en millones de euros



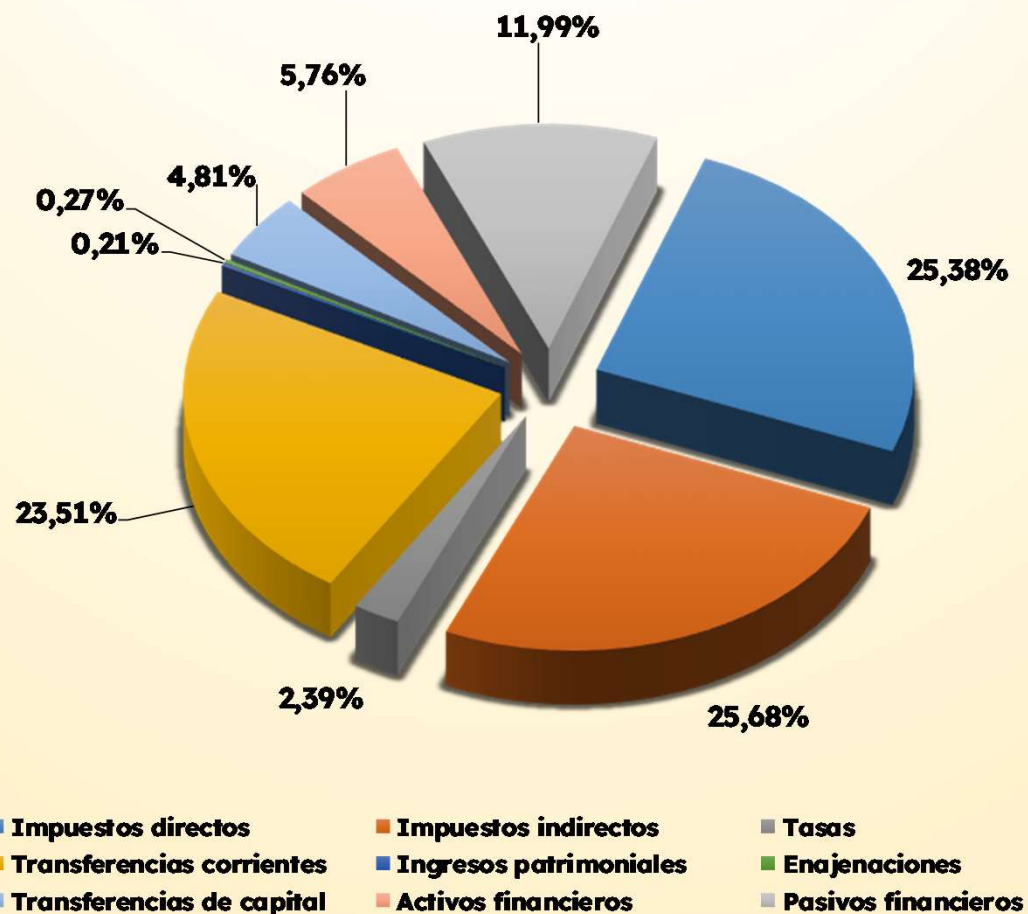
## Presupuesto de ingresos consolidado por capítulos

CAPÍTULO	Año 2022	Año 2023	Variación absoluta
<b>1.- Impuestos Directos</b>	<b>1.244.843.200,00</b>	<b>1.514.927.970,00</b>	<b>270.084.770,00</b>
<b>2.- Impuestos Indirectos</b>	<b>1.265.054.154,00</b>	<b>1.532.799.194,00</b>	<b>267.745.040,00</b>
<b>3.- Tasas, Precios Públicos y otros</b>	<b>171.468.505,00</b>	<b>142.738.396,00</b>	<b>-28.730.109,00</b>
<b>4.- Transferencias Corrientes</b>	<b>1.381.816.312,00</b>	<b>1.403.097.603,00</b>	<b>21.281.291,00</b>
<b>5.- Ingresos Patrimoniales</b>	<b>10.790.686,00</b>	<b>12.255.909,00</b>	<b>1.465.223,00</b>
<b>Total Operaciones Corrientes</b>	<b>4.073.972.857,00</b>	<b>4.605.819.072,00</b>	<b>531.846.215,00</b>
<b>6.- Enajenación de Inversiones</b>	<b>10.252.830,00</b>	<b>16.000.000,00</b>	<b>5.767.170,00</b>
<b>7.- Transferencias de Capital</b>	<b>340.794.844,00</b>	<b>287.295.869,00</b>	<b>-53.498.975,00</b>
<b>Total Operaciones Capital</b>	<b>351.027.674,00</b>	<b>303.295.869,00</b>	<b>-47.731.805,00</b>
<b>Total Operaciones No Financieras</b>	<b>4.425.000.531,00</b>	<b>4.909.114.941,00</b>	<b>484.114.410,00</b>
<b>8.- Activos Financieros</b>	<b>123.058.485,00</b>	<b>343.806.542,00</b>	<b>220.748.057,00</b>
<b>9.- Pasivos Financieros</b>	<b>806.106.562,00</b>	<b>715.297.000,00</b>	<b>-90.809.562,00</b>
<b>Total Operaciones Financieras</b>	<b>929.165.047,00</b>	<b>1.059.103.542,00</b>	<b>129.938.495,00</b>
<b>TOTAL</b>	<b>5.354.165.578,00</b>	<b>5.968.218.483,00</b>	<b>614.052.905,00</b>

Datos en euros



# El peso de cada capítulo de ingresos en el presupuesto





## Ayudas directas

**Mejora de la ayuda directa por nacimiento**

- **1.200 euros por el primer hijo nacido o adoptado**
- **1.700 euros por segundo hijo y sucesivos**
- **2.200 euros en municipios rurales en riesgo de despoblación**
- **Límite de renta: 45.000 euros**

**Nueva ayuda por cuidado de hijos de 0 a 3 años**

- **1.500 euros, siempre que:**
  - No existan centros públicos en el concejo de residencia**
  - Existiendo centro público, no tenga acceso a una plaza**
- **Límite de renta: 45.000 euros**



## Medidas fiscales

**Nueva deducción por hijo a cargo hasta los 25 años:  
300 euros**

**Nueva deducción para emancipación jóvenes menores de 35 años:  
1.000 euros**

**Amplia mejora en las deducciones existentes**

- Se mejoran límites de renta, llegando a más contribuyentes
- Incremento de los importes de las deducciones relacionadas con la familia o el reto demográfico
- Se amplía el número de beneficiarios del medio rural al sustituir el concepto de “zona rural en riesgo de despoblación” por el de “concejo en riesgo de despoblación”

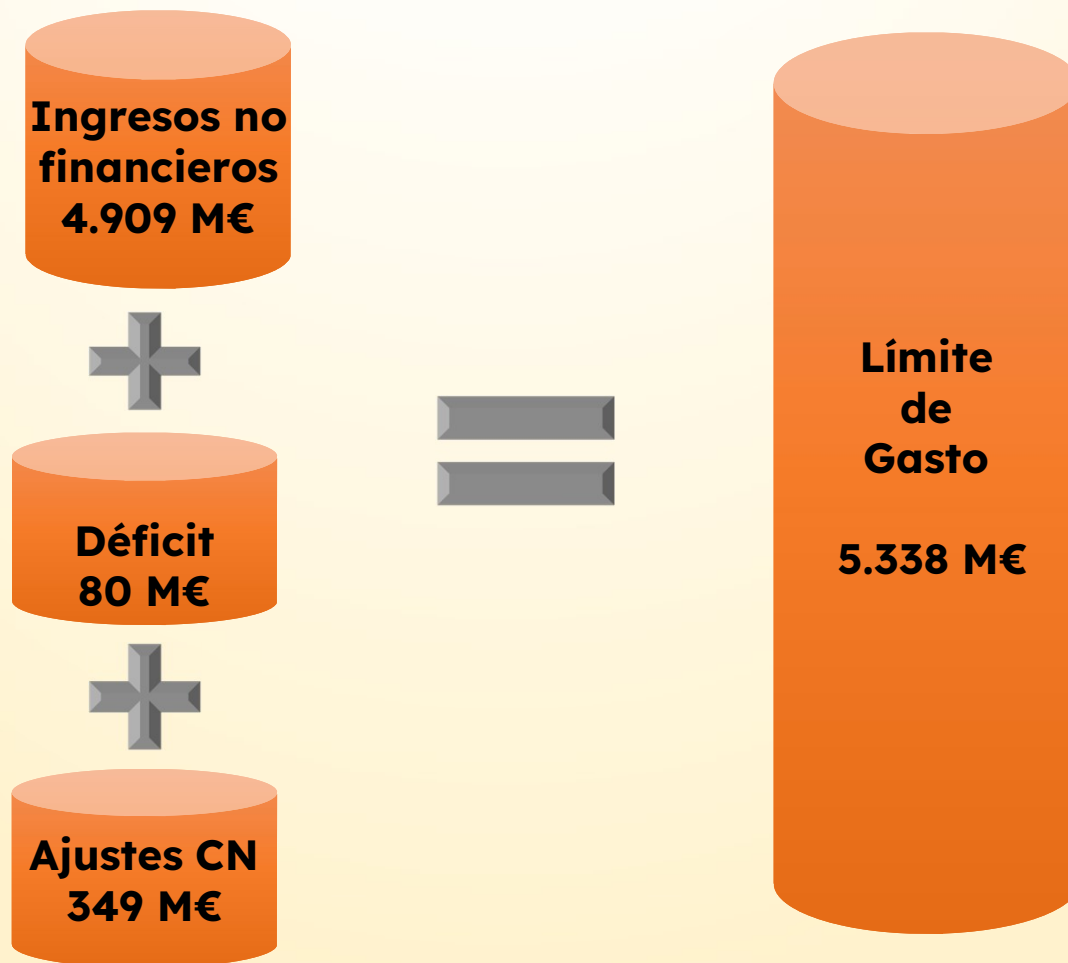




# GASTOS



## Límite de Gasto No Financiero





## Presupuesto de gastos consolidado por capítulos

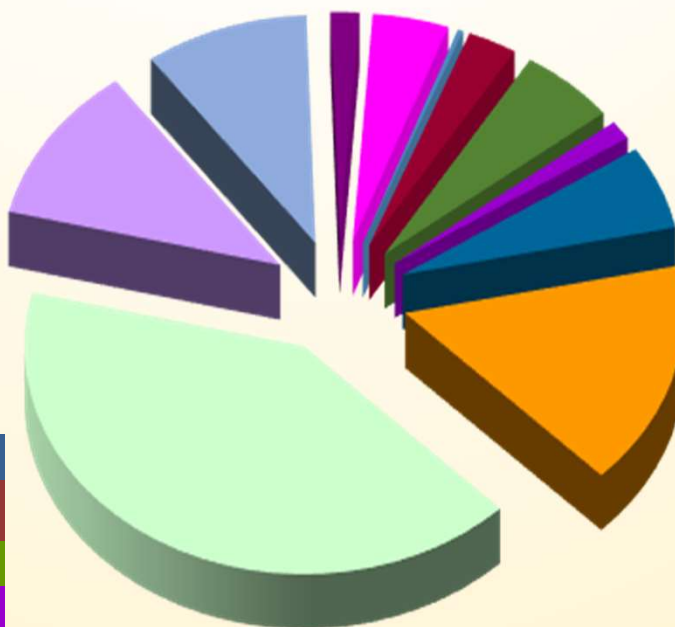
CAPÍTULO	Año 2022	Año 2023	Variación absoluta
<b>1.-Gasto de Personal</b>	<b>1.962.356.061</b>	<b>2.054.360.427</b>	<b>92.004.366</b>
<b>2.- Gastos corrientes</b>	<b>1.019.610.294</b>	<b>1.115.016.337</b>	<b>95.406.043</b>
<b>3.- Gastos financieros</b>	<b>37.636.742</b>	<b>48.885.676</b>	<b>11.248.934</b>
<b>4.- Transferencias corrientes</b>	<b>1.107.231.688</b>	<b>1.197.128.402</b>	<b>89.896.714</b>
Operaciones Corrientes	4.126.834.785	4.415.390.842	288.556.057
<b>5.- Fondo de contingencia</b>	<b>2.000.000</b>	<b>2.000.000</b>	<b>0</b>
Fondo Contingencia	2.000.000	2.000.000	0
<b>6.- Inversiones reales</b>	<b>304.180.227</b>	<b>463.263.748</b>	<b>159.083.521</b>
<b>7.- Transferencias de capital</b>	<b>320.826.866</b>	<b>457.786.361</b>	<b>136.959.495</b>
Operaciones Capital	625.007.093	921.050.109	296.043.016
Operaciones No Financieras	4.753.841.878	5.338.440.951	584.599.073
<b>8.- Activos financieros</b>	<b>30.083.945</b>	<b>30.464.608</b>	<b>380.663</b>
<b>9.- Pasivos financieros</b>	<b>570.239.755</b>	<b>599.312.924</b>	<b>29.073.169</b>
Operaciones Financieras	600.323.700	629.777.532	29.453.832
<b>TOTAL</b>	<b>5.354.165.578</b>	<b>5.968.218.483</b>	<b>614.052.905</b>

Datos en euros



# Distribución por consejerías

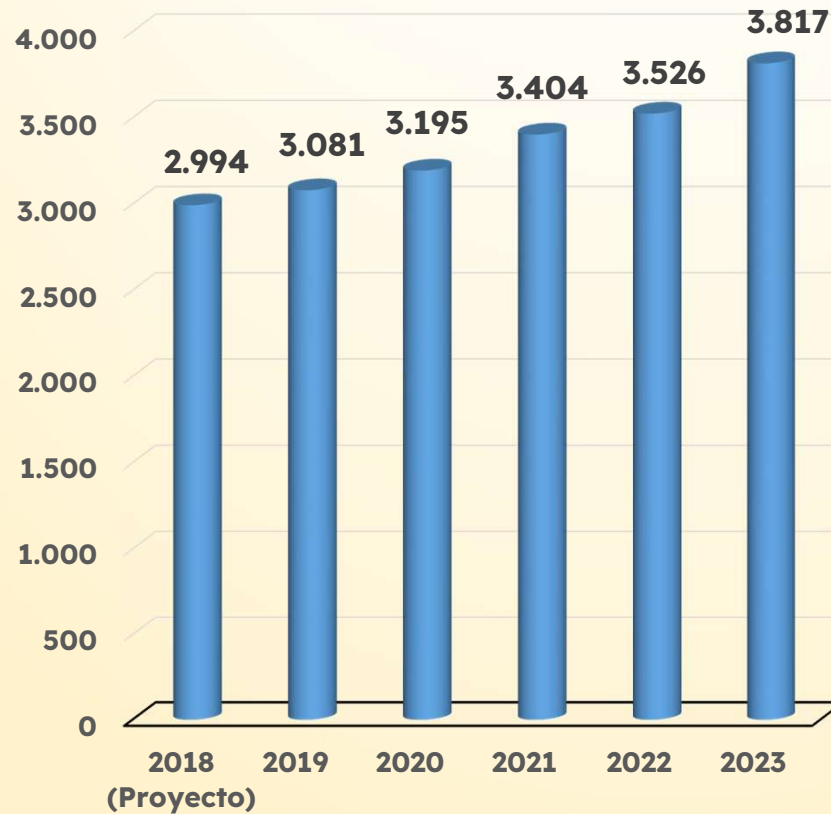
Presidencia del Principado	15,99
Administración Autonómica, M. Ambiente y Cambio Climático	148,14
C. Presidencia	290,37
Hacienda	69,81
Industria, Empleo y Promoción Económica	307,68
Educación	823,81
Salud	2.126,22
Derechos Sociales y Bienestar	578,09
Medio Rural y Cohesión Territorial	491,70
Cultura, Política Llingüística y Turismo	85,62
Ciencia, Innovación y Universidad	228,09



- Presidencia del Principado
- Administración Autonómica, Medio Ambiente y Cambio Climático
- C. Presidencia
- Hacienda
- Industria, Empleo y Promoción Económica
- Educación
- Salud
- Derechos Sociales y Bienestar
- Medio Rural y Cohesión Territorial
- Cultura, Política Llingüística y Turismo
- Ciencia, Innovación y Universidad




# Evolución Inversión Social



## Presupuesto 2023

Salud	2.157 M€
	2.131,93 €/habitante
Educación	1.022 M€
	1.010,21 €/habitante
Bienestar Social	638 M€
	630,64 €/habitante

 **291,6 M€**  
**8,27 %**

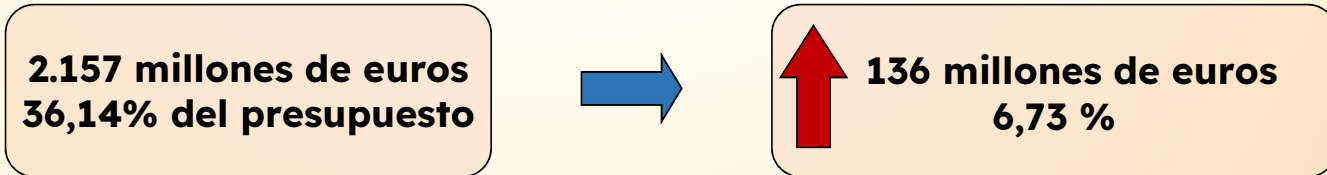
Datos en millones de euros.



# REPARTO DEL GASTO



# Salud



## Principales actuaciones

**Atención Primaria**  
↑ 28,9 M€  
Hasta los 351,6 M€


**Inversiones en infraestructuras sanitarias**  
96,5 M€

- Hospital de Cabueñes
- Centros de salud:
  - Nuevo Roces
  - Sotrondio
  - Pola de Lena



## Educación

1.022 millones de euros  
17,13 % del presupuesto



58,6 millones de euros  
6,08 %

## Principales actuaciones

**Modernización red centros educativos:**  
IES La Corredoria  
IES Rey Pelayo  
IES La Florida  
Centro de Innovación FP

**Adquisición equipamientos en centros de FP**  
2,9 M€


**Red de centros de 0 a 3 años**  
+ 30 M€  
↑ 26,6 %





## Derechos Sociales


638 millones de euros  
10,69 % del presupuesto



 97 millones de euros  
17,92 %

## Principales actuaciones

**Ampliación cobertura  
garantía energética**  
6,5 M€  
(llegando a 30.000  
familias más)

**Atención a personas  
dependientes**  
307 M€  
 10,4 %



## Empleo y promoción económica

**SEPEPA**

**158,6 millones de euros**

**↑ 13,8 %**

- ❑ Ampliación programas actuales de empleo
- ❑ Nueva línea para la contratación de licenciados universitarios

**IDEPA**

**↑ 16 %**

- ❑ Ampliar líneas en sostenibilidad, economía circular y transición ecológica
- ❑ Nueva línea para impulsar cadenas de valor de las energías renovables
- ❑ Puesta en marcha programa crecimiento empresarial

**Otras actuaciones**

- ❑ Aumento de fondos para programas de Economía Social
- ❑ Aumento de fondos para creación nuevas empresas con el cheque emprendedor



**Igualdad**

**Plan Corresponsables  
4,1 millones de euros**

## Infraestructuras, medio rural y transportes

**Mantenimiento red de carreteras**

**108,8 millones de euros**

**↑ 38,4 %**

- ❑ Incremento para el programa de suroccidente (15 millones de euros)
- ❑ Especial atención a las alas y el medio rural

**Cohesión territorial**

- ❑ Consorcio Asturiano de Transportes (CTA): 38,5 millones de euros
- ❑ Mantenimiento tarifa plana ConeCTA



# Ciencia y Universidad

**I+D+i**  
**110,6 millones de euros**

**Investigación y desarrollo tecnológico**

**31 millones**

- ❑ Atracción y retención talento
- ❑ Ayudas para incentivar la I+D+i en el sector empresarial

**Nuevo contrato-programa Universidad de Oviedo**

**Aportación ordinaria**  
**157,2 millones de euros**  
**↑ 11,3 millones de euros**

- ❑ Congelación precios públicos: 5,2 M€
- ❑ Incremento de la financiación por resultados hasta los 3,2 M€



**Medio Ambiente**

**Aumento apoyo a los ayuntamientos**

- ❑ Limpieza residuos en playas: 1 M€
- ❑ Recogida y transporte de residuos: 7 M€
- ❑ Costes personal puntos limpios: 2 M€

**Justicia**

- ❑ Inicio proyecto de reunificación de sedes judiciales en Oviedo: 100.000 euros

**Fondo de Cooperación Municipal  
8,6 millones de euros**



### Turismo

- ❑ **Estrategia específica de promoción para rentabilizar la oferta de conectividad: 1 millón de euros**
- ❑ **Inversión en Planes de Sostenibilidad ordinarios: 1,3 millones de euros**

### Cultura

- ❑ **Inversión en restauración patrimonial: 1,2 millones de euros**
  - **Prerrománico: 500.000 euros**

# [www.asturias.es](http://www.asturias.es)

---



1 de diciembre de 2022