


# ANEXO I

## CENTRO DE CRISIS

### PARA VÍCTIMAS DE AGRESIONES SEXUALES



## INDICE

INDICE.....	2
PERSONAS ATENDIDAS DESDE LA PUESTA EN MARCHA DEL CENTRO DE CRISIS PARA VÍCTIMAS DE AGRESIONES SEXUALES DEL PRINCIPADO DE ASTURIAS (25 de noviembre de 2020) HASTA EL 30 DE SEPTIEMBRE DE 2022. ....	4
Tabla 1. Personas atendidas desde la puesta en funcionamiento hasta el 30 de septiembre de 2022. ....	4
Tabla 2. Personas atendidas por meses desde la puesta en funcionamiento. ....	4
Gráfica 1. Personas atendidas por meses desde la puesta en funcionamiento.....	5
Tabla 3. Víctimas atendidas por meses desde la puesta en funcionamiento. ....	7
Gráfica 2. Víctimas atendidas por meses desde la puesta en funcionamiento. ....	8
Tabla 4. Familiares y personas allegadas de todas las víctimas atendidas desde la puesta en funcionamiento hasta el 30 de septiembre de 2022. ....	8
MUJERES CON EXPEDIENTE ABIERTO EN EL CENTRO DE CRISIS PARA VÍCTIMAS DE AGRESIONES SEXUALES DEL PRINCIPADO DE ASTURIAS. ....	9
Tabla 5. Víctimas que reciben apoyo del Centro de Crisis por meses.....	9
Gráfica 3. Víctimas que reciben apoyo del Centro de Crisis por meses.....	10
Tabla 6. Edades de las Víctimas que reciben apoyo del Centro de Crisis. ....	10
Gráfica 4. Edades de las Víctimas adultas que reciben apoyo del Centro de Crisis. ....	11
Gráfica 5. Edades de las Víctimas menores de edad que reciben apoyo del Centro de Crisis.....	11
Tabla 7. Temporalidad de la violencia de las Víctimas que reciben apoyo del Centro de Crisis.....	12
Gráfica 6. Temporalidad de la violencia de las Víctimas que reciben apoyo del Centro de Crisis. ....	12
Tabla 8. Origen/Nacionalidad de las Víctimas que reciben apoyo del Centro de Crisis.....	12
Gráfica 7. Origen/Nacionalidad de las Víctimas que reciben apoyo del Centro de Crisis. ....	13
Localidad asturiana de residencia de las Víctimas atendidas en el Centro de Crisis. ....	13
Tabla 9. Tipología del delito contra las Víctimas que reciben apoyo del Centro de Crisis.....	14
Gráfica 8. Tipología del delito contra las Víctimas que reciben apoyo del Centro de Crisis teniendo en cuenta la edad. ....	14

Gráfica 9. Tipología del delito contra las Víctimas que reciben apoyo del Centro de Crisis. ....	15
FAMILIARES Y PERSONAS ALLEGADAS DE LAS VÍCTIMAS.....	16
Tabla 10. Familiares y personas allegadas de Víctimas atendidas en el Centro de Crisis. ....	16
Gráfica 10. Familiares y personas allegadas de Víctimas atendidas en el Centro de Crisis por sexo. .....	16
Tabla 11. Denuncias .....	17
Gráfica 11. Denuncias.....	17
INFORMES.....	18
RELACIÓN VÍCTIMA-AGRESOR.....	18
Tabla 12. Relación Víctima- agresor.....	18
Gráfica 12. Relación Víctima – agresor.....	18
Tabla 13. Edad de los agresores identificados .....	19
Tabla 14. Origen/Nacionalidad de los agresores identificados.....	19
Gráfica 13. Origen/Nacionalidad de los agresores extranjeros identificados.....	20
Gráfica 14. Origen/Nacionalidad de los agresores identificados.....	20
RESUMEN DATOS DESDE LA PUESTA EN MARCHA DEL CENTRO DE CRISIS PARA VÍCTIMAS DE AGRESIONES SEXUALES DEL PRINCIPADO DE ASTURIAS HASTA 30 DE SEPTIEMBRE DE 2022.....	21

**PERSONAS ATENDIDAS DESDE LA PUESTA EN MARCHA DEL CENTRO DE CRISIS PARA VÍCTIMAS DE AGRESIONES SEXUALES DEL PRINCIPADO DE ASTURIAS (25 de noviembre de 2020) HASTA EL 30 DE SEPTIEMBRE DE 2022.**

Han contactado un total de 425 personas.  
283 mujeres víctimas de Violencia.

De las víctimas atendidas, 42 recibieron un apoyo puntual al tratarse de otras manifestaciones de violencia y fueron derivadas a recursos específicos del Principado de Asturias.

Se prestó apoyo a 142 familiares o personas allegadas, en mayor porcentaje madres (58%) o padres (16%). Hay 19 familiares o personas allegadas a las que se dio apoyo puntual al tratarse de otras manifestaciones de violencia.

**Tabla 1. Personas atendidas desde la puesta en funcionamiento hasta el 30 de septiembre de 2022.**

<b>PERSONAS ATENDIDAS</b>	<b>425</b>
Personas víctimas de Violencia	283
<ul style="list-style-type: none"> <li>• Víctimas Centro de Crisis</li> </ul>	241
<ul style="list-style-type: none"> <li>• Otras manifestaciones de Violencia</li> </ul>	42
Familiares o personas allegadas	142

**Tabla 2. Personas atendidas por meses desde la puesta en funcionamiento.**

<b>PERSONAS ATENDIDAS</b>	<b>425</b>
nov-20	7
dic-20	22
ene-21	15
feb-21	3
mar-21	21
abr-21	20
may-21	16
jun-21	14

PRESIDENCIA

jul-21	21
ago-21	18
sep-21	25
oct-21	19
nov-21	23
dic-21	26
ene-22	16
feb-22	22
mar-22	14
abr-22	13
may-22	28
jun-22	21
jul-22	20
ago-22	23
sep-22	18

Se han atendido una media de 20 personas al mes, con un dato anómalamente bajo en febrero de 2021 (3) y uno anómalamente alto en mayo de 2022 (28). Si comparamos el número de personas atendidas de enero a septiembre de 2021 y el mismo periodo en el año actual **2022 se ha incrementado un 12,5%**.

Gráfica 1. Personas atendidas por meses desde la puesta en funcionamiento.

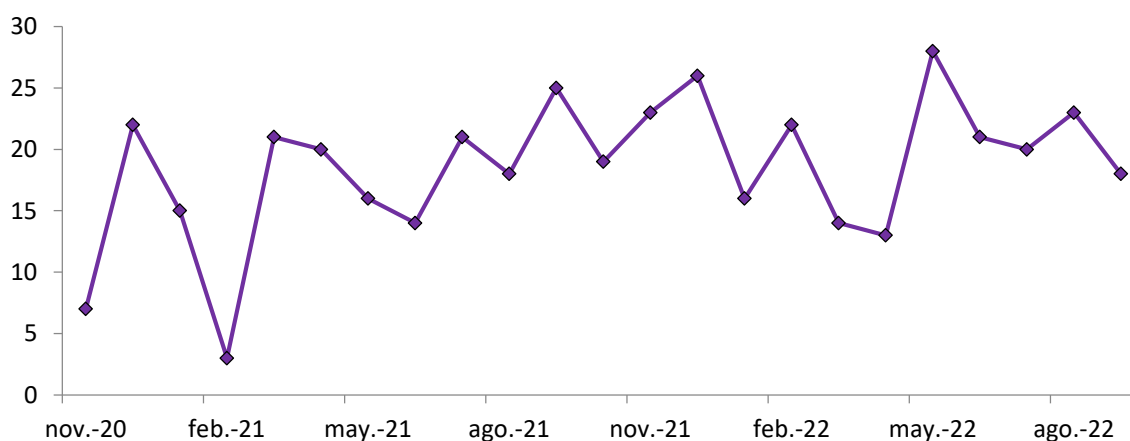
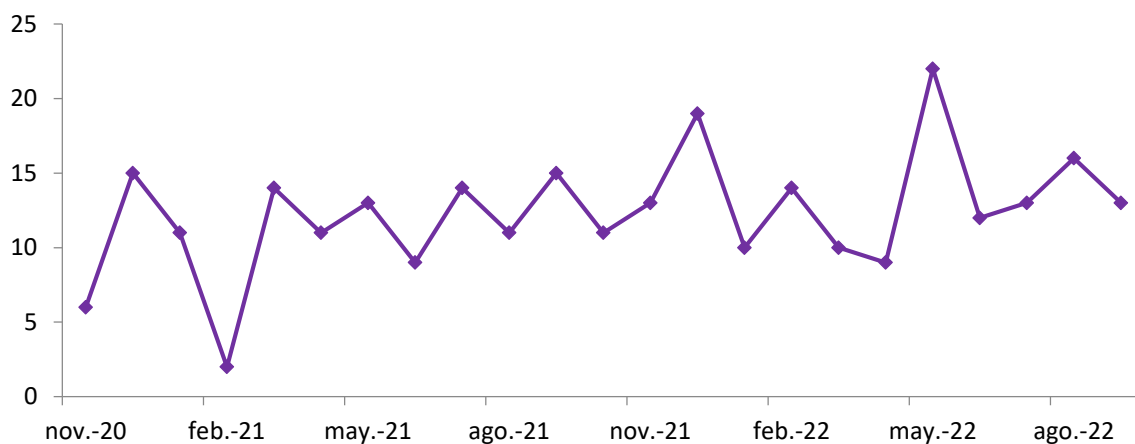




Tabla 3. Víctimas atendidas por meses desde la puesta en funcionamiento.

VÍCTIMAS ATENDIDAS	283
nov-20	6
dic-20	15
ene-21	11
feb-21	2
mar-21	14
abr-21	11
may-21	13
jun-21	9
jul-21	14
ago-21	11
sep-21	15
oct-21	11
nov-21	13
dic-21	19
ene-22	10
feb-22	14
mar-22	10
abr-22	9
may-22	22
jun-22	12
jul-22	13
ago-22	16
sep-22	13

**Gráfica 2. Víctimas atendidas por meses desde la puesta en funcionamiento.**



**Tabla 4. Familiares y personas allegadas de todas las víctimas atendidas desde la puesta en funcionamiento hasta el 30 de septiembre de 2022.**

<b>TOTAL FAMILIARES</b>	<b>142</b>
Familiares Mayores de edad	141
Familiares Menores de edad	1
Familiares Mujeres	103
Familiares Hombres	39
Familiares de Menores de edad	80
Familiares de Adultas	62



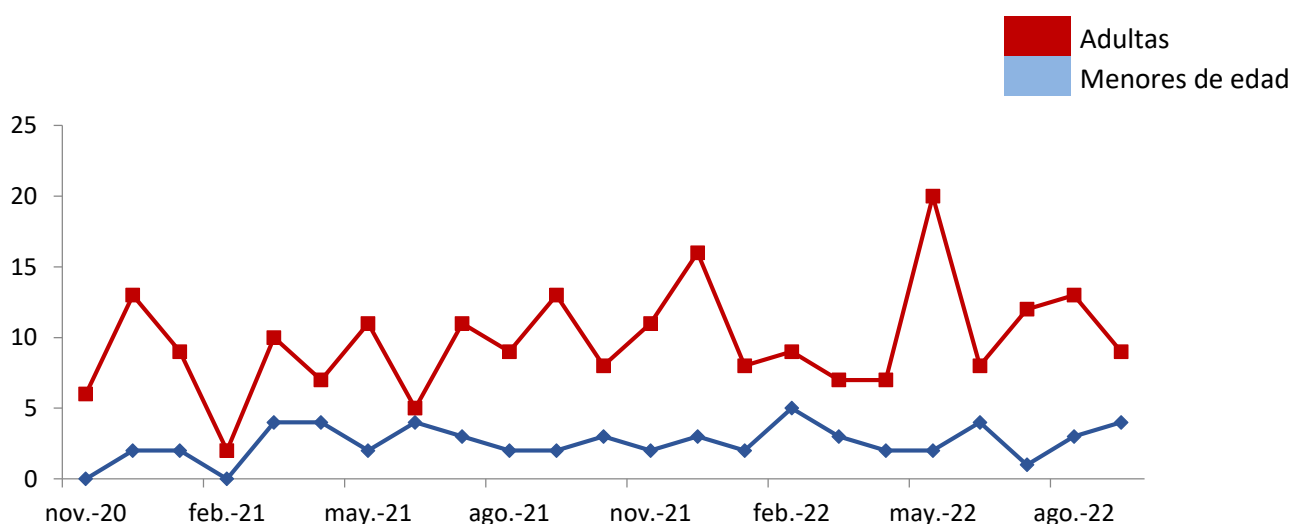
## MUJERES CON EXPEDIENTE ABIERTO EN EL CENTRO DE CRISIS PARA VÍCTIMAS DE AGRESIONES SEXUALES DEL PRINCIPADO DE ASTURIAS.

Se abrió expediente a 241 mujeres.

**Tabla 5. Víctimas que reciben apoyo del Centro de Crisis por meses.**

<b>Víctimas Centro de Crisis por meses</b>	<b>Menores 52</b>	<b>Adultas 189</b>	<b>Total 241</b>
nov-20	0	2	2
dic-20	2	12	14
ene-21	2	8	10
feb-21	0	1	1
mar-21	4	9	13
abr-21	4	5	9
may-21	2	6	8
jun-21	3	3	6
jul-21	2	9	11
ago-21	1	9	10
sep-21	2	11	13
oct-21	2	7	9
nov-21	2	10	12
dic-21	3	14	17
ene-22	2	7	9
feb-22	3	8	11
mar-22	3	7	10
abr-22	2	7	9
may-22	2	18	20
jun-22	3	6	9
jul-22	1	11	12
ago-22	3	11	14
sep-22	4	8	12

Gráfica 3. Víctimas que reciben apoyo del Centro de Crisis por meses.

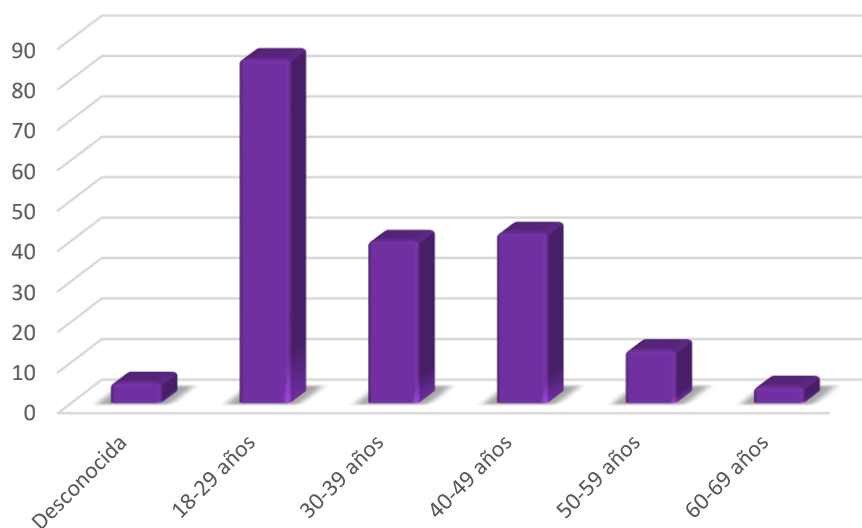


De las cuales: 189 son mayores de edad (con edades comprendidas entre los 18 y los 69 años, la mayoría en la franja de edad 18-29 años y con una media de 35 años) y 52 menores de edad (con una media de 15 años). El 52% de las menores de edad tiene 15 o 16 años.

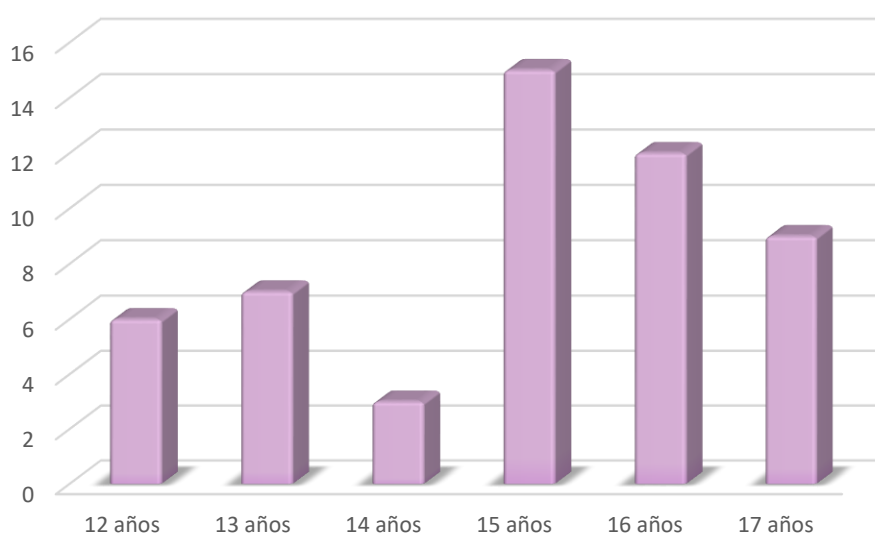
Tabla 6. Edades de las Víctimas que reciben apoyo del Centro de Crisis.

Edad	241
<b>Total Mayores de 18</b>	<b>189</b>
Desconocida	5
18-29 años	85
30-39 años	40
40-49 años	42
50-59 años	13
60-69 años	4
<b>Total Menores de 18</b>	<b>52</b>
12 años	6
13 años	7
14 años	3
15 años	15
16 años	12
17 años	9

**Gráfica 4. Edades de las Víctimas adultas que reciben apoyo del Centro de Crisis.**



**Gráfica 5. Edades de las Víctimas menores de edad que reciben apoyo del Centro de Crisis**

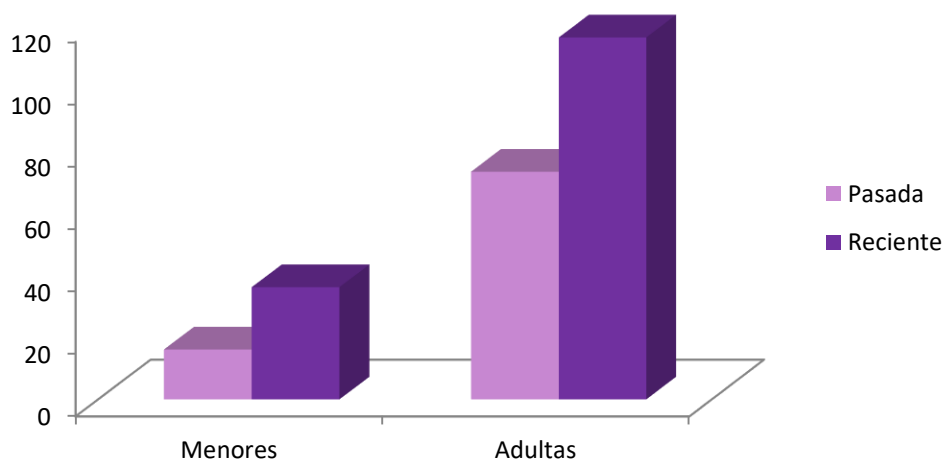


De las mujeres atendidas, en mayor porcentaje son Víctimas de violencia sexual reciente, desde hace menos de un año (152, 63%), en comparación con aquellas que lo son desde hace más tiempo (89, 37%).

**Tabla 7. Temporalidad de la violencia de las Víctimas que reciben apoyo del Centro de Crisis.**

TEMPORALIDAD	Adultas	Menores de edad	Total	%
<b>Total</b>	<b>189</b>	<b>52</b>	<b>241</b>	
Hace MÁS de 1 año	73	16	89	37%
Hace MENOS de 1 año	116	36	152	63%

**Gráfica 6. Temporalidad de la violencia de las Víctimas que reciben apoyo del Centro de Crisis.**

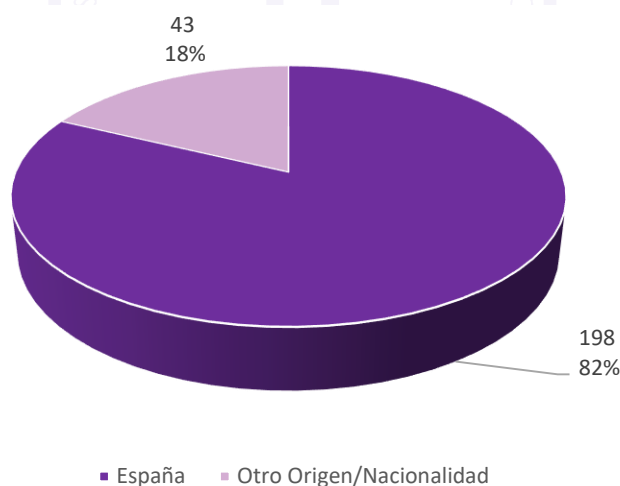


**Tabla 8. Origen/Nacionalidad de las Víctimas que reciben apoyo del Centro de Crisis.**

ORIGEN/NACIONALIDAD	241
España	198
<b>Otro</b>	43
Brasil	5 *2 Menores
Colombia	8 *1 Menor
Honduras	1
Paraguay	4
Rep. Dominicana	4 *1 Menor
Cuba	1

México	1	
Chile	1	*1 Menor
Argentina	1	
Bolivia	1	
Venezuela	3	*1 Menor
Perú	3	*1 Menor
Marruecos	2	
Madagascar	1	
Senegal	1	
EEUU	1	
Francia	1	
Portugal	1	*1 Menor
Italia	1	
Eslovenia	1	
Rumanía	1	

Gráfica 7. Origen/Nacionalidad de las Víctimas que reciben apoyo del Centro de Crisis.



El 82% de las mujeres agredidas son españolas y no hay otra nacionalidad que destaque sobre el resto.

#### Localidad asturiana de residencia de las Víctimas atendidas en el Centro de Crisis.

De todas las víctimas atendidas desde la apertura del Centro de Crisis, el 77% tienen su localidad de residencia en el Principado de Asturias<sup>1</sup>, el 29% en Gijón, el 29% en Oviedo, el 11% en Avilés, el 6% en Siero, el 5% en Langreo y el 3% en Mieres. El 17% restante reside en otras localidades de nuestra comunidad autónoma.

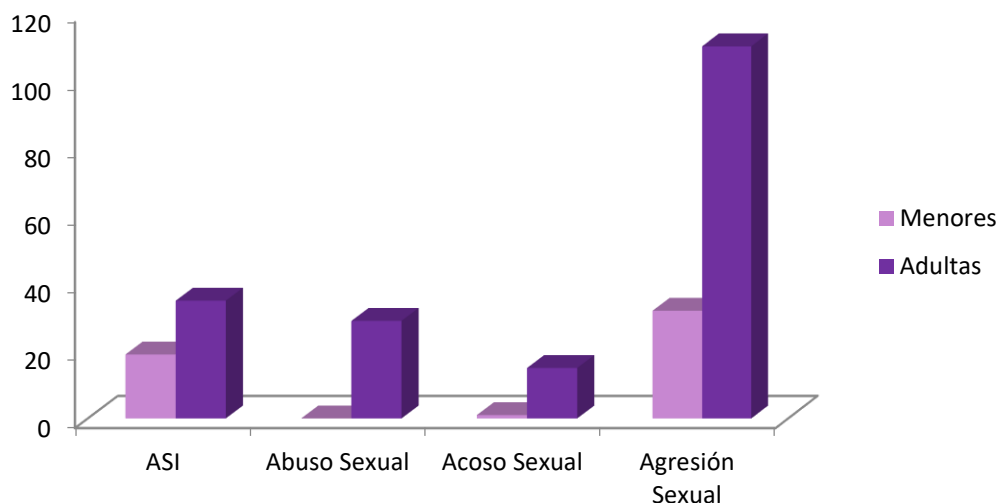
<sup>1</sup> El resto corresponde a mujeres agredidas en Asturias cuando se encontraban de visita, vacaciones, turismo o estudios.

En cuanto a las víctimas atendidas en 2022, tienen su localidad de residencia en el Principado de Asturias el 80%, el 31% en Gijón, el 30% en Oviedo, el 15% en Avilés y el 9% en Langreo. El 15% restante tiene su residencia en otra localidad asturiana.

**Tabla 9. Tipología del delito contra las Víctimas que reciben apoyo del Centro de Crisis<sup>2</sup>.**


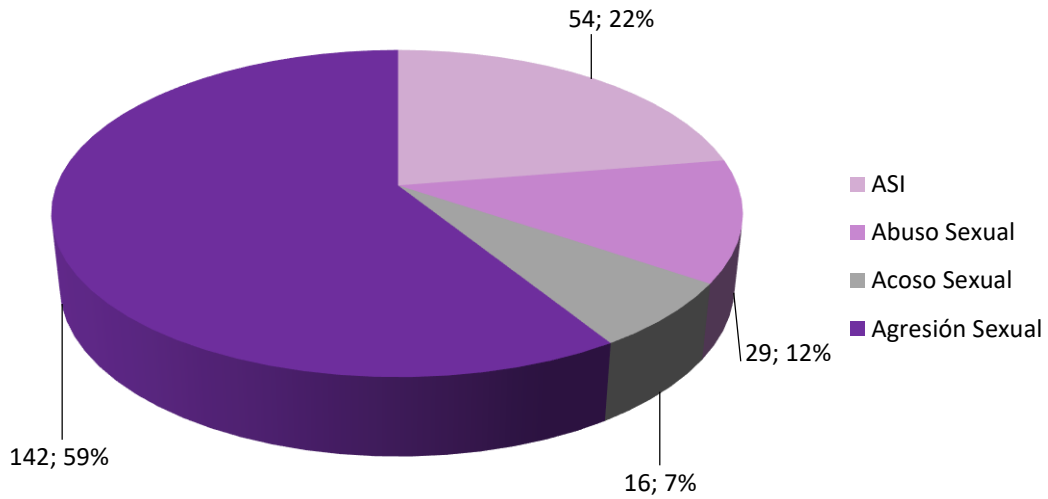
TIPO VIOLENCIA		Total	Adultas	Menores de edad
Abuso Sexual en la Infancia (ASI)	22%	<b>54</b>	35	19
Abuso Sexual	12%	<b>29</b>	29	0
Acoso Sexual	7%	<b>16</b>	15	1
Agresión Sexual	59%	<b>142</b>	110	32

**Gráfica 8. Tipología del delito contra las Víctimas que reciben apoyo del Centro de Crisis teniendo en cuenta la edad.**



<sup>2</sup> Esta tipología está realizada conforme al Código Penal vigente a fecha de cierre de los datos (30/09/22). A partir del 7 de octubre de 2022 entra en vigor la Ley 10/2022 del 6 de septiembre, Ley Orgánica de Garantía Integral de la Libertad Sexual, que modifica el Código Penal de manera que los delitos pasan a tipificarse como agresiones sexuales desapareciendo el tipo del abuso.

Gráfica 9. Tipología del delito contra las Víctimas que reciben apoyo del Centro de Crisis.



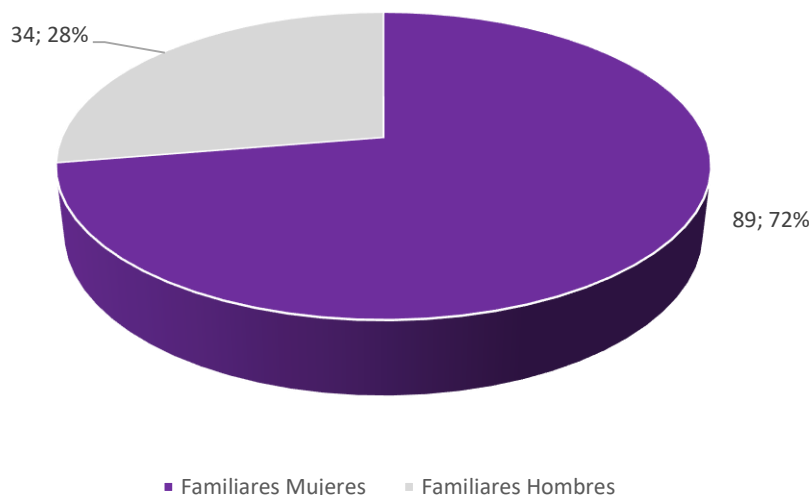
### FAMILIARES Y PERSONAS ALLEGADAS DE LAS VÍCTIMAS.

Desde la apertura del Centro de Crisis hasta el momento actual, se han atendido a 123 familiares o personas allegadas de Víctimas que tienen abierto expediente en el Centro de Crisis, 51 familiares de adultas y 72 de menores de edad, el 99% son familiares y personas allegadas mayores de edad. La mayoría mujeres (72%). En mayor porcentaje madres, un (57%), y padres (16%). La franja de edad más frecuente es 40-49 años y la media de edad 46.

**Tabla 10. Familiares y personas allegadas de Víctimas atendidas en el Centro de Crisis.**

<b>TOTAL FAMILIARES</b>	<b>123</b>
Familiares Mayores de edad	122
Familiares Menores de edad	1
Familiares Mujeres	89
Familiares Hombres	34
Familiares de víctimas de Agresión Sexual	79
Familiares de víctimas de Abuso sexual en la infancia ASI	36
Familiares de víctimas de Abuso Sexual	7
Familiar de víctimas Acoso Sexual	1

**Gráfica 10. Familiares y personas allegadas de Víctimas atendidas en el Centro de Crisis por sexo.**





## DENUNCIAS

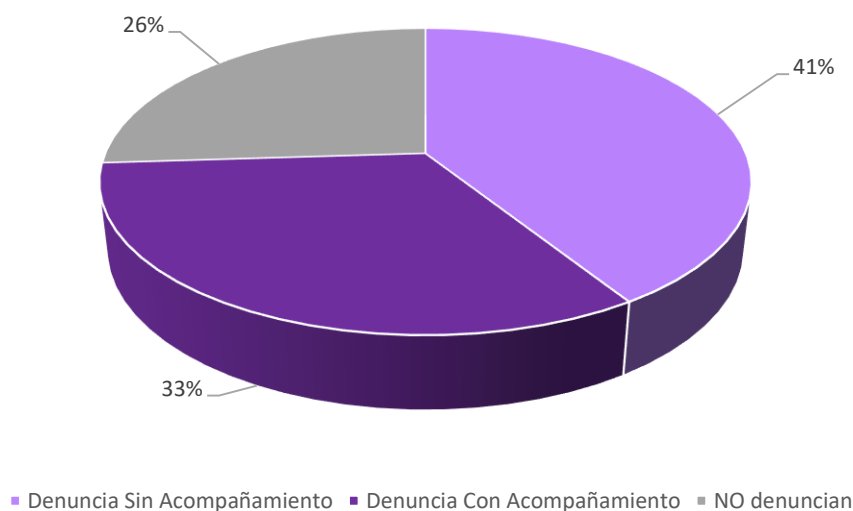
**Han formulado denuncia el 74% de las mujeres atendidas.** De estas, el 33% con acompañamiento del Centro de Crisis. El resto, llegaron al Centro de Crisis una vez interpuesta la denuncia.

En 2022, la Dirección General de Igualdad firmó sendos convenios de colaboración con los Colegios profesionales de la Abogacía del Principado de Asturias para el ejercicio de la acusación particular de las mujeres víctimas de agresiones sexuales atendidas en el Centro de Crisis. El 63% de aquellas mujeres que ejercen su derecho a la acusación particular, lo hacen con abogadas y abogados del listado de dicho convenio de colaboración. El resto acuden al Centro con su propio letrado o letrada tanto de designación particular como del turno de oficio.

**Tabla 11. Denuncias**

DENUNCIAS	2020	2021	2022	TOTAL
Denuncia	12	76	63	151
Con acompañamiento Centro de Crisis	6	22	21	49
Sin acompañamiento Centro de Crisis	6	54	42	102

**Gráfica 11. Denuncias.**



## INFORMES

Se han elaborado 40 Informes Psicológicos desde la puesta en funcionamiento del Centro de Crisis, el 72% a solicitud de instancias judiciales, y de ellos, el 75% Informes Psicológicos Periciales.

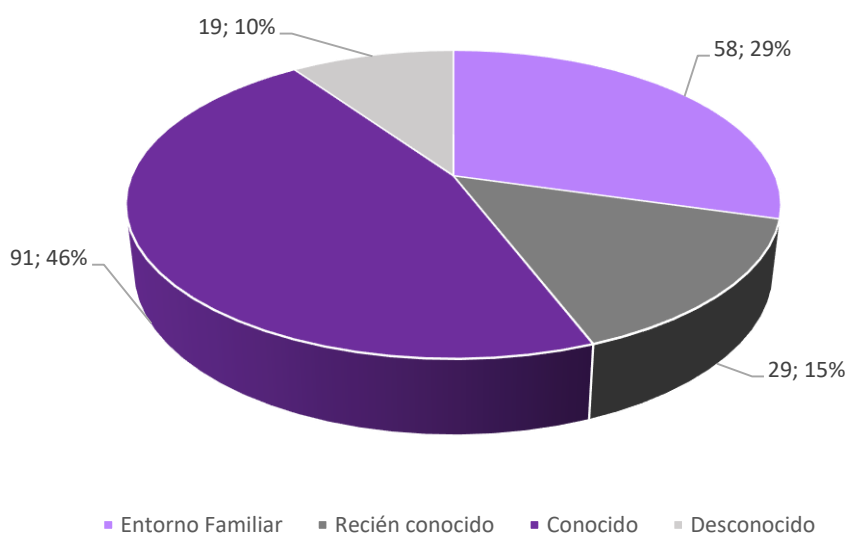
## RELACIÓN VÍCTIMA-AGRESOR

Tabla 12. Relación Víctima- agresor.

RELACIÓN AGRESOR	2020	2021	2022	TOTAL
Entorno Familiar	6	28	24	58
Recién conocido	0	21	8	29
Conocido	8	52	31	91
Desconocido	2	11	6	19

El 90% de los victimarios son personas conocidas de la víctima, sólo el 10% de los agresores son desconocidos .

Gráfica 12. Relación Víctima – agresor.



Del total de los agresores identificados en el Centro de Crisis, la media de edad es 35 años.

**Tabla 13. Edad de los agresores identificados**

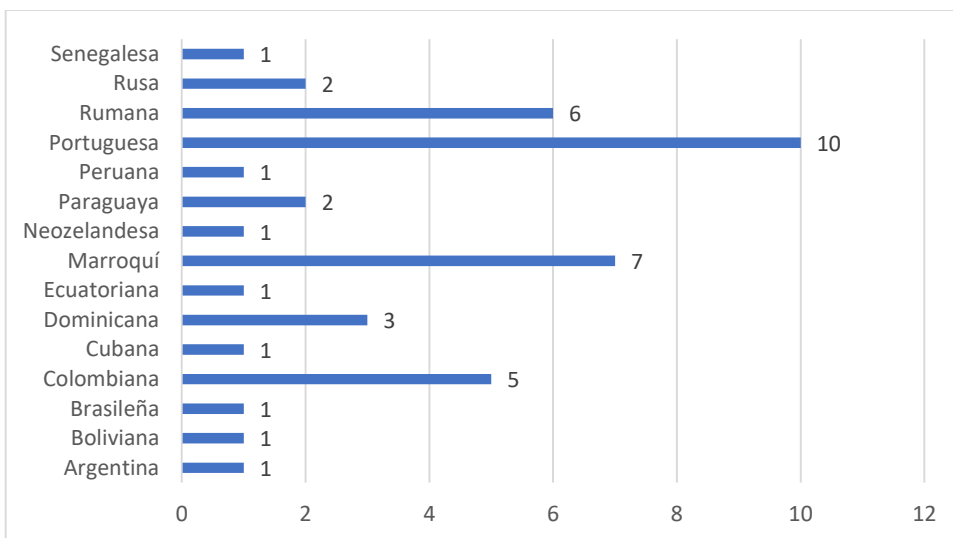
EDAD AGRESOR	TOTAL
Media de Edad de Todos los agresores	35
Media de Agresores Menores de edad	15
Media de agresores Mayores de edad	37

En 2022, la mayoría de los agresores identificados en el Centro de Crisis de las víctimas menores de edad están en la franja de edad 40-49.

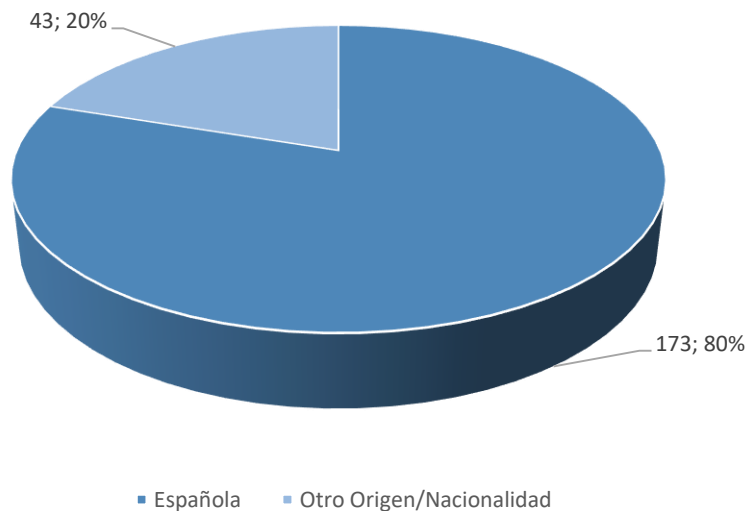
**Tabla 14. Origen/Nacionalidad de los agresores identificados**

NACIONALIDAD AGRESOR	2022	Total
Argentina	1	1
Boliviana	1	1
Brasileña	1	1
Colombiana	1	5
Cubana	1	1
Dominicana	1	3
Ecuatoriana	0	1
Española	50	173
Marroquí	1	7
Neozelandesa	1	1
Paraguaya	0	2
Peruana	1	1
Portuguesa	1	10
Rumana	2	6
Rusa	0	2
Senegalesa	1	1
Desconocida	0	6

**Gráfica 13. Origen/Nacionalidad de los agresores extranjeros identificados.**



**Gráfica 14. Origen/Nacionalidad de los agresores identificados.**



## RESUMEN DATOS DESDE LA PUESTA EN MARCHA DEL CENTRO DE CRISIS PARA VÍCTIMAS DE AGRESIONES SEXUALES DEL PRINCIPADO DE ASTURIAS HASTA 30 DE SEPTIEMBRE DE 2022

Han contactado un total de 425 personas.

283 mujeres víctimas de Violencia

De las víctimas atendidas, 42 recibieron un apoyo puntual al tratarse de otras manifestaciones de violencia y fueron derivadas a recursos específicos del Principado de Asturias.

Se abrió expediente a 241 mujeres que cumplen criterios de intervención del Centro de Crisis.

De las cuales:

189 son mayores de edad (con edades comprendidas entre los 18 y los 69 años, la mayoría en la franja de edad 18-29 años y con una media de 35 años) y 52 menores de edad (con una media de 15 años).

Sufrieron violencia reciente 116 (hace menos de un año), pasada 73 (más de un año).

En cuanto a la tipología del delito se atendieron los siguientes casos:

- Agresión sexual	142	(59%)
- Abuso sexual	29	(12%)
- Abuso Sexual en la Infancia (ASI)	54	(22%)
- Acoso Sexual	16	(7%), de los cuales tres, a través de RRSS

Se atendieron a 123 familiares o personas allegadas de Víctimas que tienen abierto expediente en el Centro de Crisis, 51 familiares de adultas y 72 de menores de edad, el 99% son familiares y personas allegadas mayores de edad. La mayoría mujeres (72%). En mayor porcentaje madres, un (57%), y padres (16%). La franja de edad más frecuente es 40-49 años y la media de edad 46.