



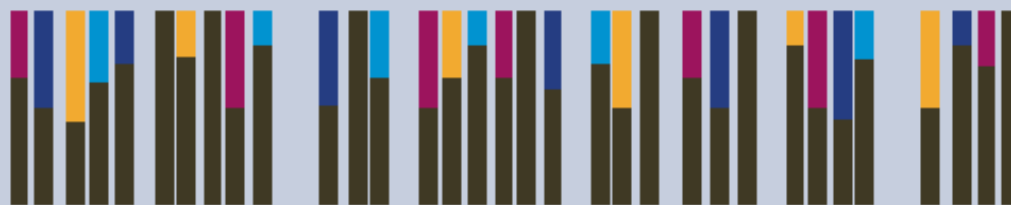
Gobierno del Principado de Asturias

Consejería de Educación

Resultados académicos de la educación asturiana 2020-2021



INFORMES

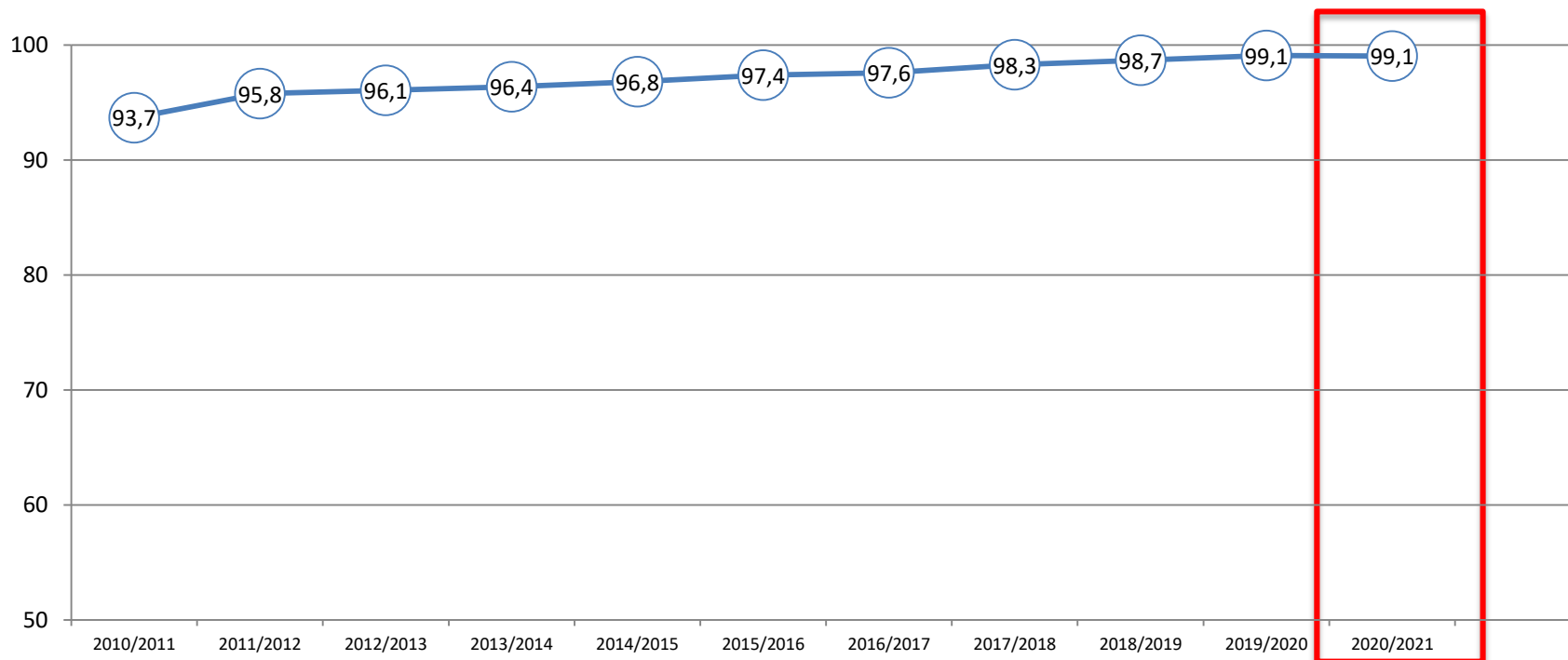


Educación Primaria



- La matrícula en Primaria alcanza la cifra de 46.844 alumnos/as, ligeramente inferior a la del año anterior.
- La tasa de promoción al término de la etapa se encuentra en torno al 99,06 %, la segunda mejor de la última década.

Grafico 1.1. Evolución del porcentaje de promoción al término de la Educación Primaria. Periodo 2010/2011-2020/2021.

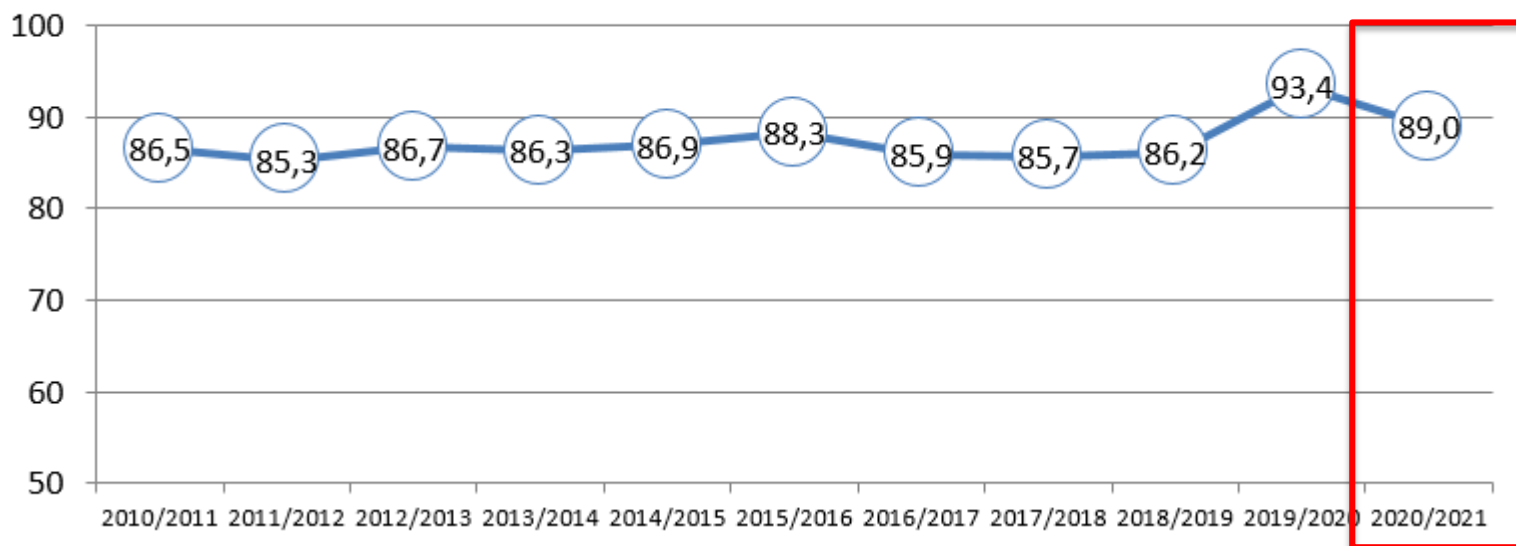


Educación Secundaria Obligatoria

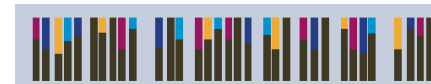


- Las tasas netas de promoción de 1º de ESO se sitúan en el 94,7 %, 91,6 % para 2º de ESO y 88,7 % en 3º de ESO.
- La tasa neta de titulación al final de etapa está en torno al 89 %. Es el mejor dato histórico de la serie (exceptuando la del curso del confinamiento) desde que Asturias asumió las transferencias educativas.

Gráfico 2.1. Evolución del porcentaje total de titulación en Educación Secundaria Obligatoria. Periodo 2010/2011-2020/2021

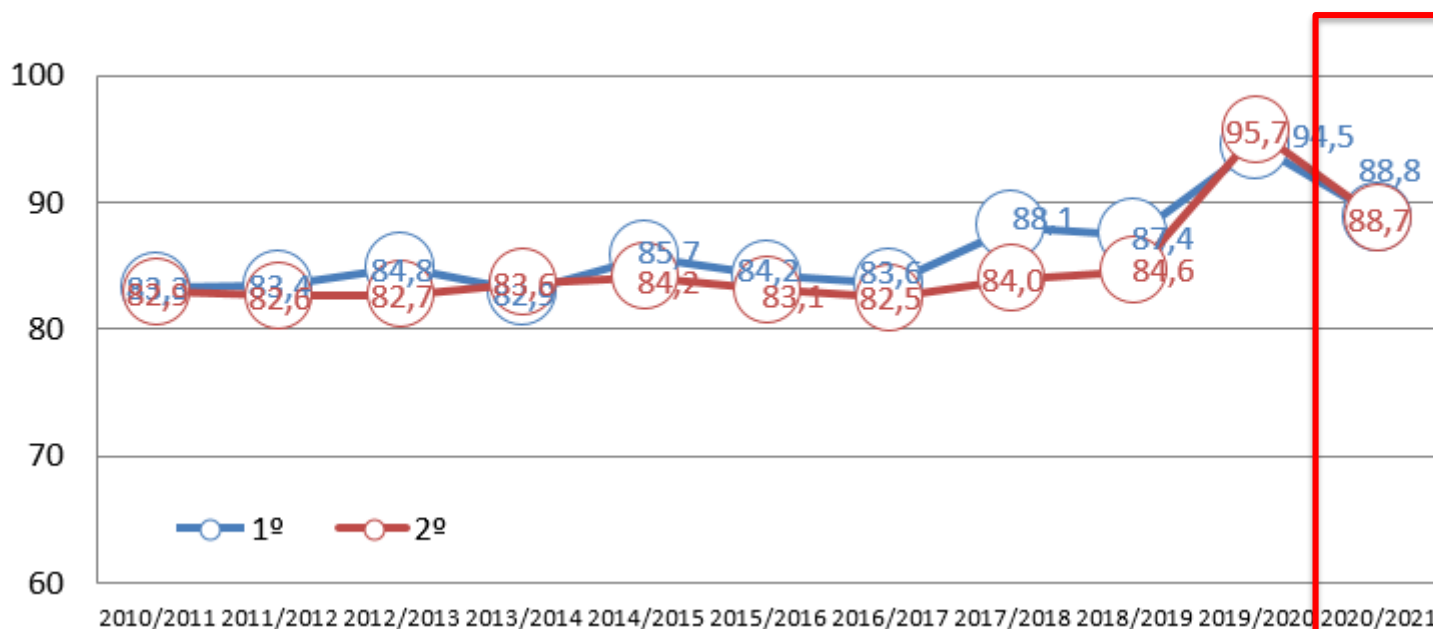


Bachillerato



- En las etapas postobligatorias, se consolidan estos resultados. La tasa neta de promoción en 1º de Bachillerato fue del 88,76 %
- La tasa de titulación de 2º de Bachillerato fue del 88,71 %, que se sitúa en la línea de las cifras prepandemia.
- El porcentaje de aptos en la convocatoria ordinaria de la EBAU del año 2021 es superior a este último dato: 96,4% que, a su vez, mejora en 1,2 puntos porcentuales al de la convocatoria ordinaria del curso anterior.

Gráfico 3.1. Evolución del porcentaje total de promoción y titulación en Bachillerato. Periodo 2010/2011-2020/2021

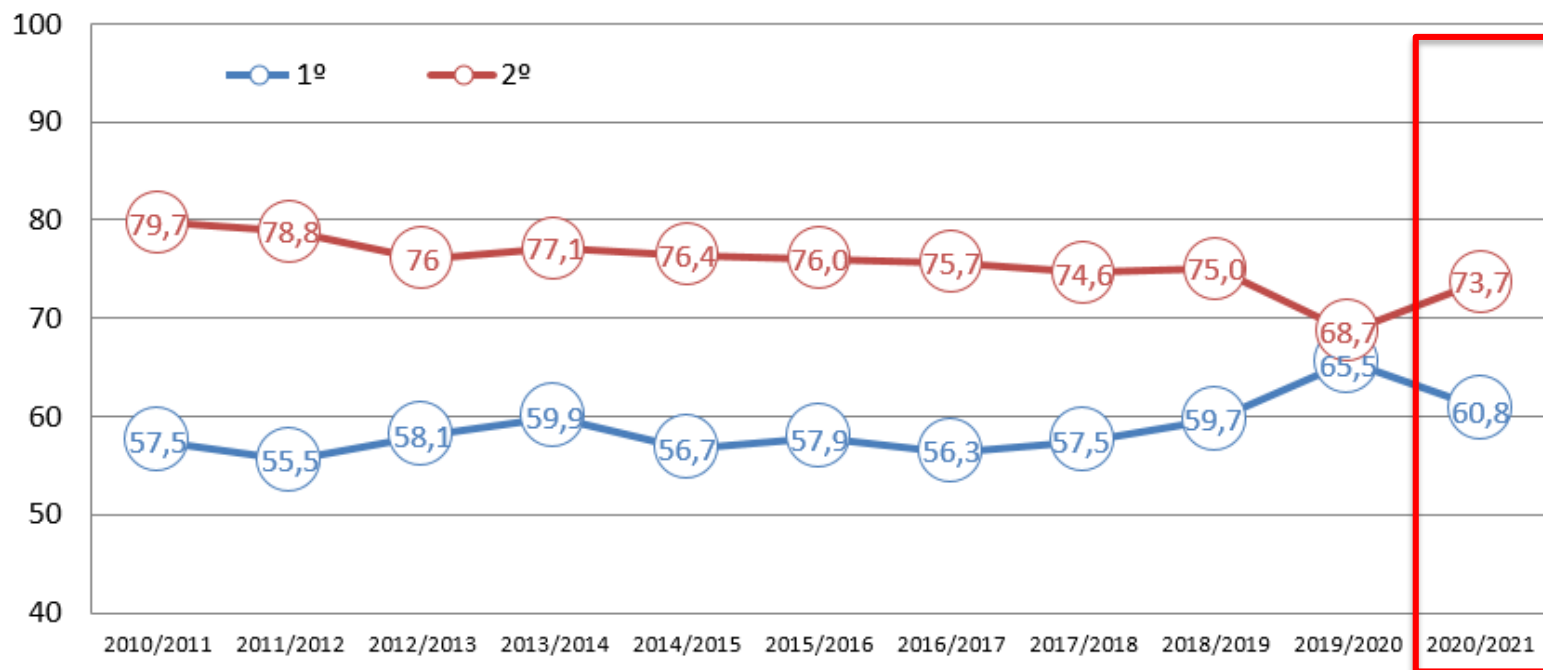


Formación Profesional Grado Medio



- La tasa neta de promoción en 1º de FPGM se sitúa en el 60,79 %, en línea con los datos de los cursos prepandemia.
- La tasa neta de titulación se eleva más de 5 puntos porcentuales, hasta el 73,7 %, debido a que la pandemia sanitaria había afectado el curso anterior al módulo de FCT con el que se completan los estudios de FP.

Gráfico 4.1. Evolución del porcentaje total de promoción y titulación en los Ciclos Formativos de Grado Medio. Período 2010/2011-2020/2021.

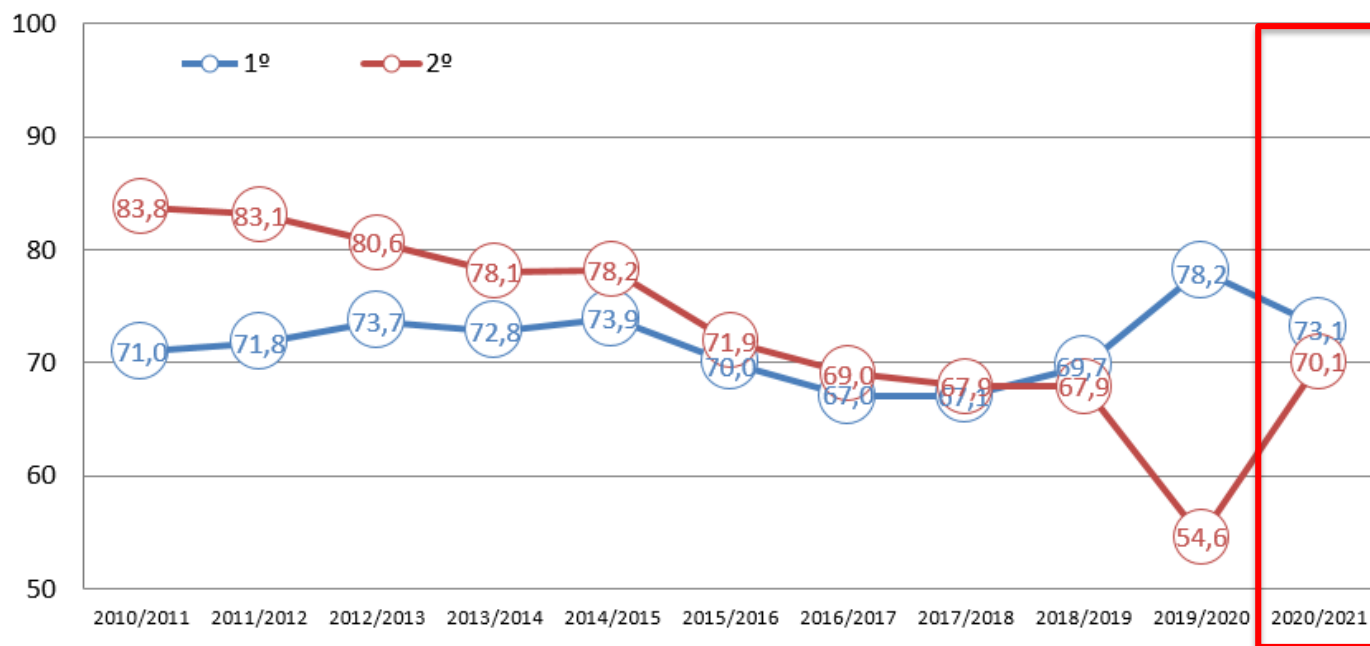


Formación Profesional Grado Superior



- La tasa neta de promoción en 1º de FPGS se sitúa en el 73,1 %, unos 5 puntos porcentuales por debajo del año anterior.
- La tasa neta de titulación sube más de 15 puntos porcentuales, hasta el 70,1 % y se vuelve a situar en la línea ascendente prepandemia. (La pandemia sanitaria había afectado el curso anterior al módulo de FCT con el que se completan los estudios de FP).

Gráfico 4.3. Evolución del porcentaje total de promoción y titulación en los Ciclos Formativos de Grado Superior. Periodo 2010/2011-2020/2021

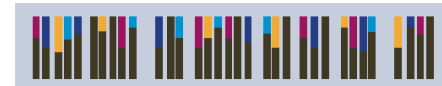


Resto de las enseñanzas



El informe presenta los resultados del resto de enseñanzas no-universitarias ofertadas en el Principado de Asturias:

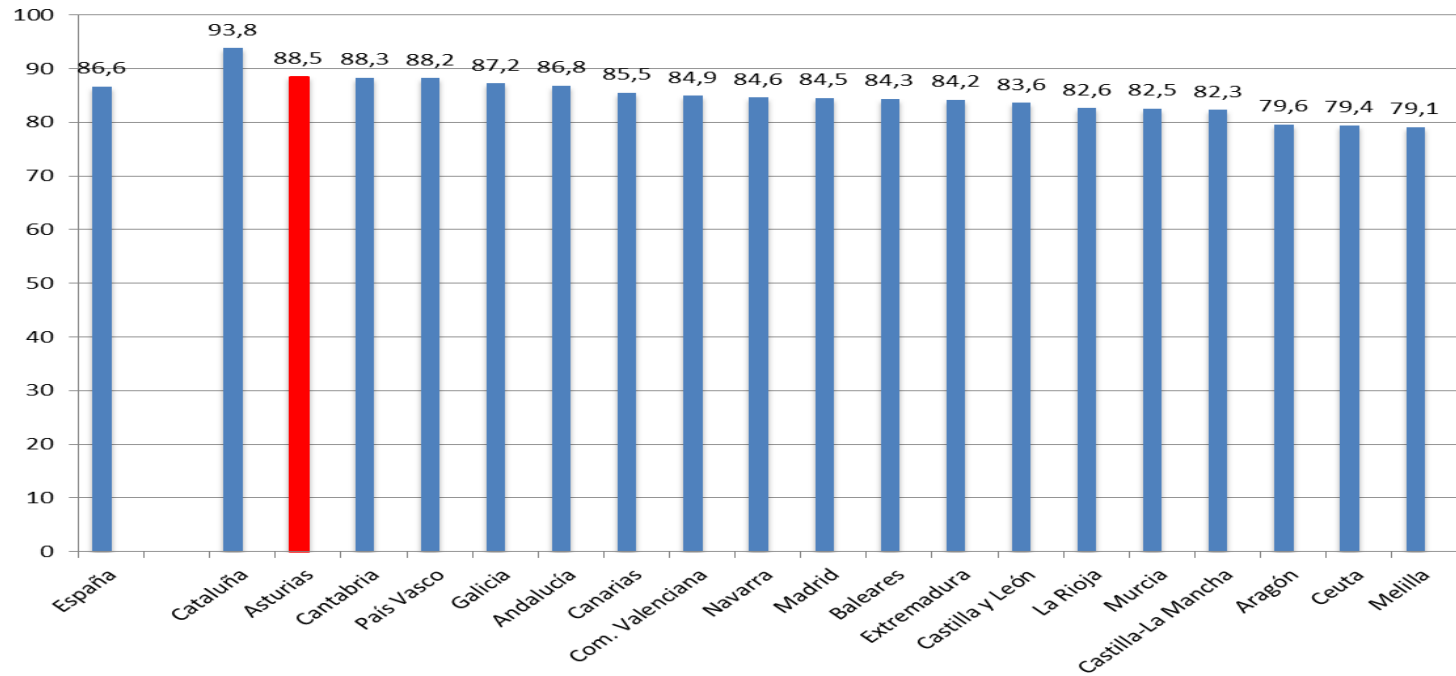
- **Bachillerato** de régimen nocturno y a distancia.
- **Ciclos formativos de FP Básica.**
- **Ciclos formativos de FP de GM y GS a distancia.**
- **Certificación de Idiomas.**
- **Enseñanzas artísticas elementales y profesionales:** CFGS de Artes Plásticas y Diseño; y enseñanzas elementales y profesionales de Música y Danza.
- **Enseñanzas artísticas superiores:** Música; Arte Dramático; Diseño; y Conservación y Restauración de Bienes Culturales.
- **Enseñanzas Deportivas.**
- **Educación para Personas Adultas.**



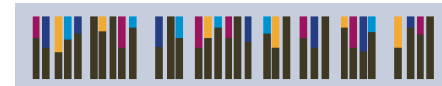
La comparación de Asturias en el contexto nacional (1)

Ed. Primaria

Gráfico 1.2. Porcentaje de alumnado que ha completado la Educación Primaria a los 12 años. Año académico 2019/2020

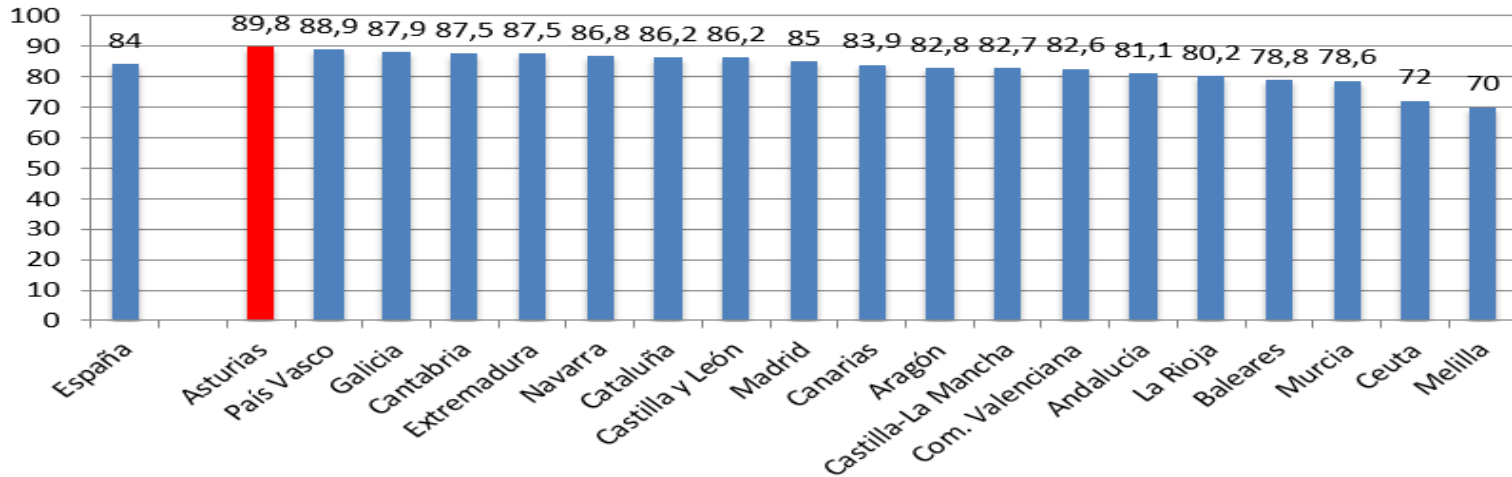


Fuente: Estadística de las Enseñanzas no universitarias. S.G. de Estadística y Estudios del Ministerio de Educación y Formación Profesional



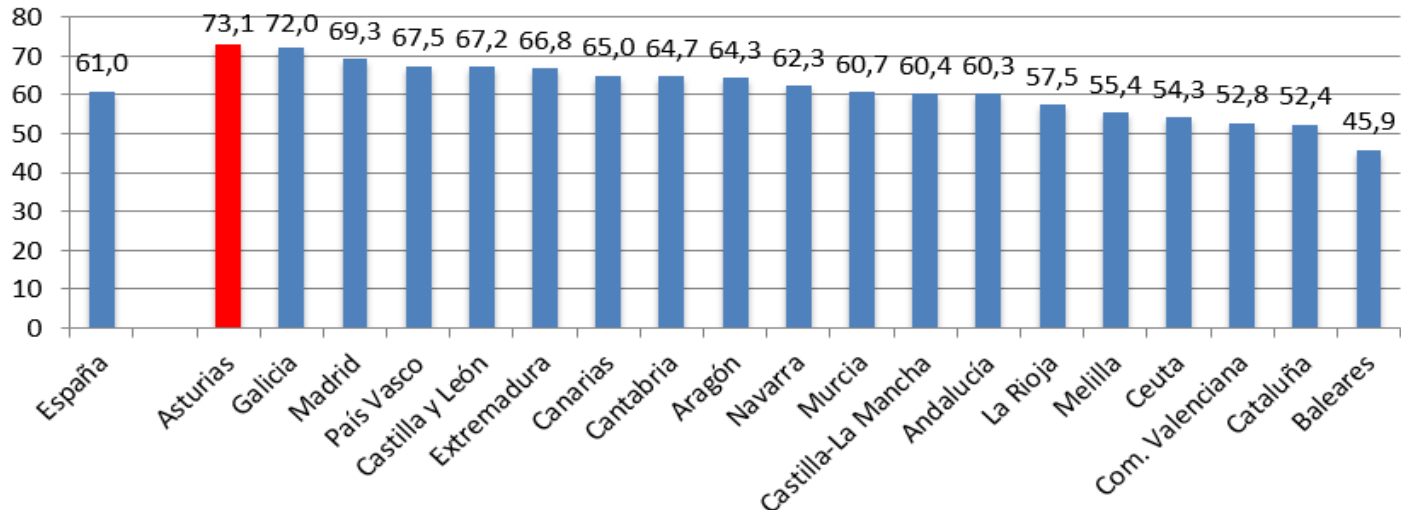
La comparación de Asturias en el contexto nacional (2)

Gráfico 2. Tasa bruta de población que finaliza ESO por comunidad autónoma. Año académico 2019/2020

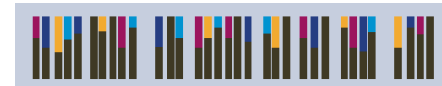


ESO

Gráfico 3. Tasa bruta de población que finaliza Bachillerato por comunidad autónoma. Año académico 2019/2020

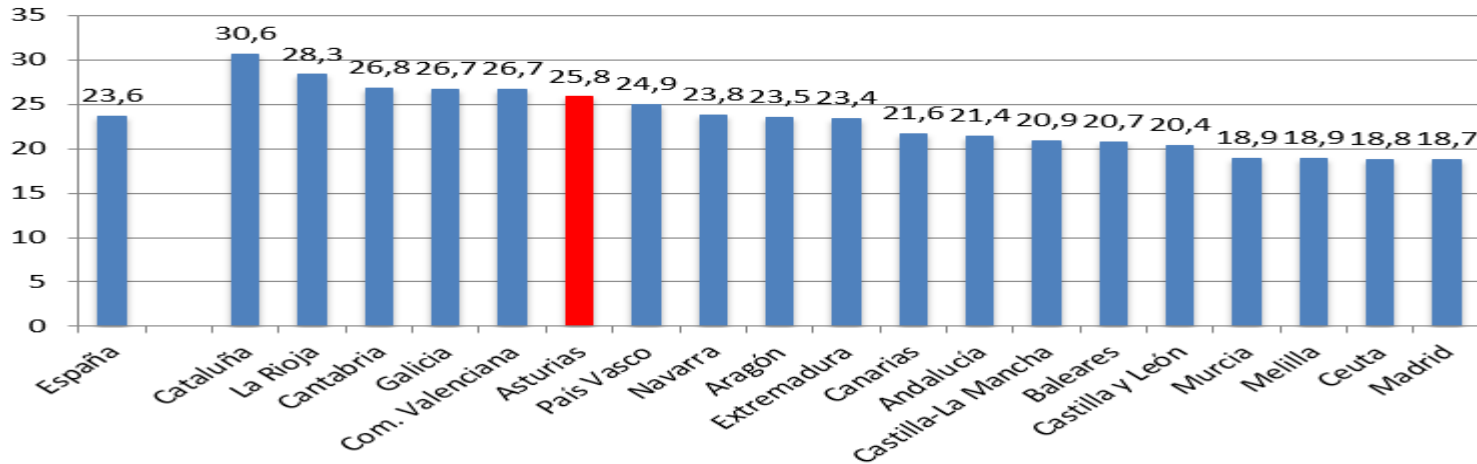


BACH



La comparación de Asturias en el contexto nacional (3)

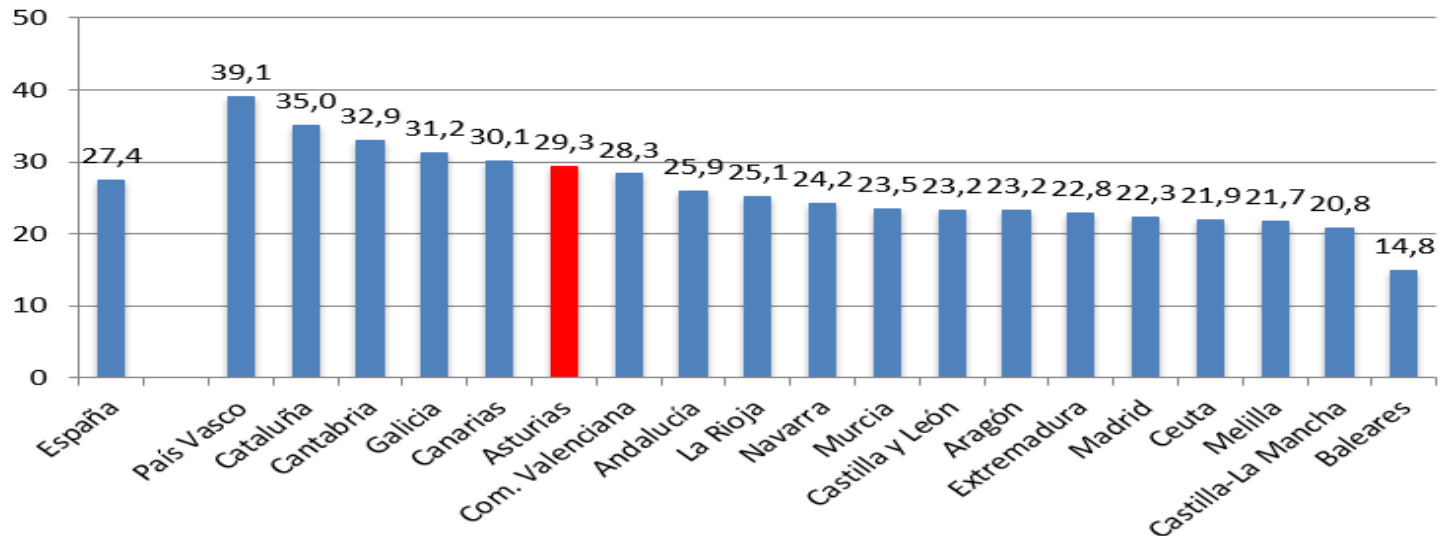
Gráfico 4. Tasa bruta de población que titula como Técnico/a por comunidad autónoma . Año académico 2019/2020

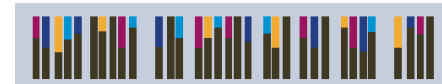


FP
GM

Gráfico 5. Tasa bruta de población que titula como Técnico/a Superior por comunidad autónoma . Año académico 2019/2020

FP
GS





En Clave de Género...

Todos los resultados se ofrecen segregados por género. Los datos señalan que las alumnas, en general, presentan mejores resultados académicos que los alumnos. Las diferencias tienden a aumentar a medida que avanza la escolarización:

- **En 6.º de Educación Primaria la diferencia es del 0,1 %.**
- **En 4.º de ESO sube hasta el 4,4 %.**
- **En 2.º de Bachillerato alcanza casi el 4 % aunque con diferencias según la modalidad de Bachillerato.**

Curso	Matrícula		Se evalúan		Promoción/Titulación		% Promoción/Titulación	
	Alumnos	Alumnas	Alumnos	Alumnas	Alumnos	Alumnas	Alumnos	Alumnas
6.º EP	4.364	4.223	4.314	4.175	4.271	4.138	99,00%	99,11%
4.º ESO	4.120	4.052	4.088	4.029	3.547	3.674	86,77%	91,19%
2.º BACH	2.715	3.098	2.661	3.033	2.305	2.746	86,62%	90,54%

En definitiva...

1. Nuestros indicadores señalan una situación de **buenos resultados**. El **histórico de más de una década** confirma que Asturias se mantiene como una de las CCAA con mejores resultados académicos del conjunto del estado.
2. El éxito del sistema de educativo asturiano en el marco de las dificultades generadas por la emergencia sanitaria es aún más destacable en cuanto que preserva la equidad. **Los resultados vuelven a situarse en la línea ascendente de los cursos previos a la pandemia**, a pesar de las dificultades, lo que es mérito de familias, alumnado y profesorado.
3. No obstante, **los resultados no pueden ser completamente satisfactorios**: la senda del esfuerzo que la sociedad asturiana ha trazado –y, muy especialmente, quienes componen nuestra comunidad educativa: alumnado, familias y profesorado- debe continuar en esta línea.



GOBIERNO DEL PRINCIPADO DE ASTURIAS

CONSEJERÍA DE EDUCACIÓN

*Muchas gracias por su
atención*

