

ENCUESTA A NUEVOS VECINOS DE SOMIEDO (Avance e información provisional)

Contexto

El informe se circunscribe al concejo de Somiedo, municipio de 1.093 habitantes en el Padrón de 2020, con un problema agravado de envejecimiento, respecto al conjunto de Asturias (edad media de sus habitantes: 57 años).

Como consecuencia del envejecimiento, sufre sistemáticamente saldos vegetativos negativos. En 2019, año precovid, hubo 3 nacimientos y 27 defunciones. Y las tasas de 2020 apuntan a una tasa bruta de natalidad (nº de nacimientos/población total *1000) de 1,73. Y a una tasa bruta de mortalidad de 18,21.

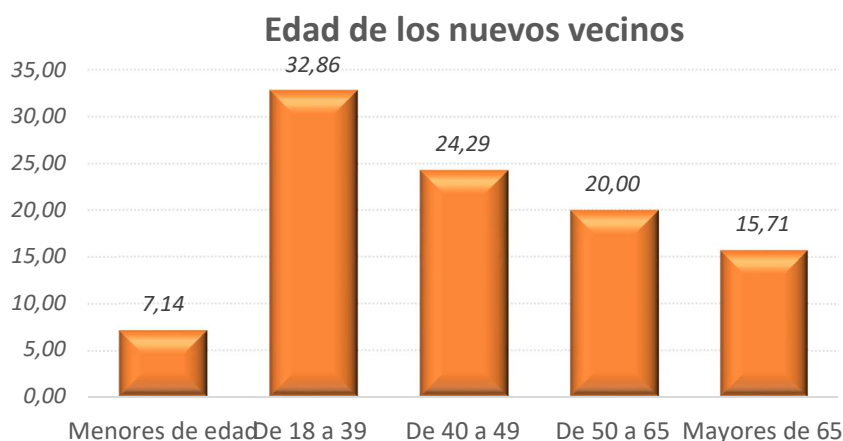
Es un concejo relativamente extenso, con 290 km², con lo que su densidad de población es muy baja, 3,77 hab./km².

La encuesta

Después de la depuración de los cuestionarios, excluyendo a los vecinos asentados en el concejo antes de 2017 (si se consideró alguno que, aunque empezó antes la residencia temporal, no fue hasta después cuando se asentó allí) se han tabulado 49 cuestionarios que afectaban a 70 personas. De las 70 personas, 34 son mujeres y 36 hombres.

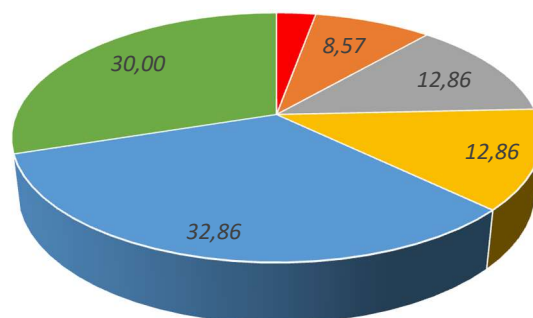
Una primera lectura que se puede extraer del análisis de la información que aportan estos cuestionarios es una cierta **prevalencia de la mujer** en el papel de cabeza de familia normalmente asignado al varón y así, en los cuestionarios conjuntos, casi en el 90% de los casos, el cuestionario es cumplimentado por la mujer.

Por otra parte, 8 de esas personas son extranjeros y 62 españoles. La edad media de los nuevos vecinos es de 43 años. De los que llegan, el colectivo más numeroso lo integran las personas de entre 18 y 39 años, con 23 personas, 13 de ellas mujeres, y que suponen en conjunto el 33% de los nuevos vecinos.



En cuanto al año de llegada, en 2020 el número medio de nuevos vecinos que recoge la encuesta en los años anteriores se multiplica por 3; y se consolida en 2021. Del total de encuestados, el 32% llegaron en 2020 y el 30% en 2021.

Año de Llegada a Somiedo



■ Antes de 2017 ■ En 2017 ■ En 2018 ■ En 2019 ■ En 2020 ■ En 2021

Una segunda lectura es que la pandemia de la covid puede haberse convertido en una oportunidad para las zonas despobladas, siempre que cuenten con una serie de condiciones.

¿De dónde llegan los nuevos vecinos que llegan a Somiedo?

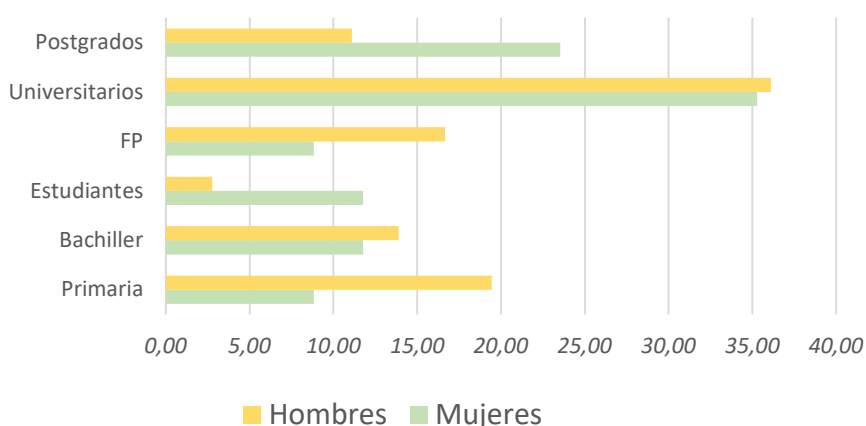
46 de otros puntos de Asturias (18 de ellos de Oviedo), 17 de otras comunidades (11 de ellos de Madrid) y 7 del extranjero, particularmente de Hispanoamérica.

¿Qué perfil tienen los nuevos vecinos de Somiedo?

➤ El nivel de estudios

Un total de 57 personas, el 53%, tienen un grado o licenciatura o postgrado universitario. En las mujeres ese porcentaje alcanza el 59%; además con una tasa muy elevada de postgraduadas. El perfil mayoritario es de personas con estudios universitarios.

Nivel de Estudios

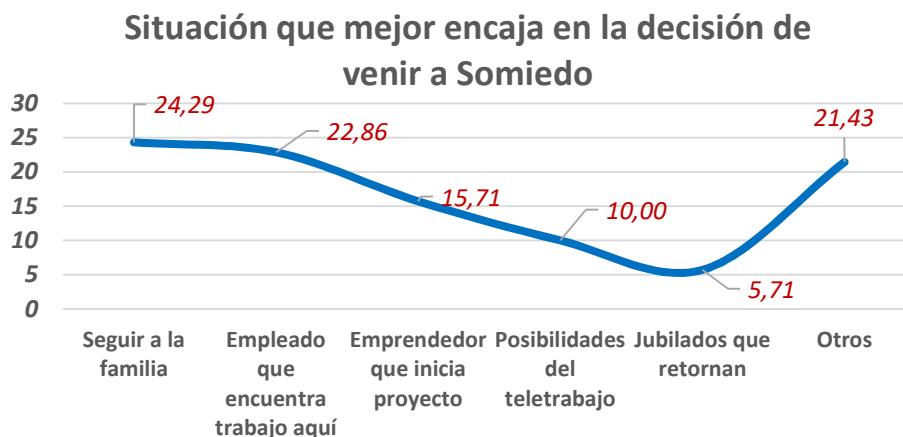


➤ Vivienda

El 57% manifiesta que vive en régimen de alquiler, el 20% es propietario por compra, el 10% ha heredado la vivienda y el 13% utiliza otro sistema: vive en un hotel, en el sitio donde trabaja, etcétera. La fórmula mayoritaria es vivir en un piso de alquiler.

¿Qué situación es la que mejor encaja en la decisión de vivir en Somiedo?

La respuesta individual que tiene más menciones es la de seguir a la familia, la que citan el 24 % de los encuestados. Sin embargo, en torno al 60 % de los movimientos están motivados por cuestiones laborales.



¿Por cuánto tiempo piensan vivir en Somiedo los nuevos residentes?

El 60% de los nuevos residentes manifiesta que prolongará su estancia en el concejo más de 5 años. El 24%, de uno a cinco años, y el 16% cree que estará menos de un año.

Relación con la actividad de los nuevos residentes en Somiedo

Una vez en Somiedo, el 73% de los nuevos residentes trabajan, el 14% son jubilados y el 13%, estudiantes u otra situación no especificada. Respecto al puesto de trabajo, casi el 40% son asalariados, pero destaca una presencia importante de emprendedores, de autónomos: más de una de cada cuatro personas que inician su residencia en Somiedo.

Entre los que ejercen alguna actividad laboral, el 41% lo hace en el sector de los servicios; el 16% trabaja en la hostelería y el 10% en la Administración pública, una cifra similar a la del comercio. En conjunto, salvo un 8% que trabaja en la construcción, un 4% en la industria y otro 4% que tiene relación con la actividad primaria, más del 80% de los nuevos pobladores trabajan en el sector de los servicios: personal de oficina, hosteleros, comerciantes, taxistas, etc. No son ganaderos los que vienen a retomar los oficios tradicionales en la zona, sino que es un abanico más amplio.

Respecto a las dificultades para acceder a una vivienda, no parece que sea uno de los problemas más acuciantes en Somiedo, dado que el 51% manifiesta poca o ninguna dificultad; el 37% normal y sólo el 12% mucha.

Fortalezas, debilidades, razones para vivir en Somiedo

El informe contempla, además, un amplio espectro de razones para vivir en Somiedo, así como los atractivos, y también los obstáculos que encuentran.

Las cuestiones laborales o las posibilidades de desarrollo son algunos de los atractivos mencionados, así como el entorno natural, la calidad de vida o el apoyo municipal. En cuanto a los obstáculos, destacan los aspectos relacionados con la red móvil y de internet, las dificultades en la comunicación, particularmente en el transporte público, y la escasez de servicios personales o de actividad cultural, algo que señalan más intensamente entre las mujeres.

Al respecto, en el cuestionario se incluyó una página con las valoraciones de algunos aspectos que se considera que pueden condicionar la vida en el ámbito rural. Las valoraciones iban desde 1 (mayor limitación, o menor satisfacción, según los casos) a 5 (menor limitación o mayor satisfacción). La nota media obtenida en cada uno de estos apartados se reproduce a continuación:

Limitaciones que encuentra	Media
Suministro eléctrico	3,59
Telecomunicaciones fijas internet	2,17
Cobertura de móviles	1,94
Abastecimiento de aguas	4,44
Saneamiento	4,43
Escasez de profesionales reformas	2,48

Prestación de servicios (satisfacción)	Media
Centros sanitarios	3,98
Centros educativos	3,55
Actividad comercial	2,42
Servicios personales (peluquerías, etc)	2,00
Centros deportivos	3,22
Actividad cultural	2,40
Servicios personales mujeres	1,95

Cuestiones vecinales	Media
Seguridad	4,67
Climatología	3,73
Calidad ambiental	4,85
Fiscalidad	2,78
Transporte público	1,67
Restauración local	3,87